

# 調べ方入門編



## ～電子書籍の使い方～



福岡県立図書館で利用できる電子書籍サービスの使い方を紹介します。


### 1 電子書籍サービス

福岡県立図書館では、下記2つの電子書籍サービスが利用できます。ご利用には、当館の利用者登録が必要です。

 <p>紀伊國屋書店 学術電子図書館 Kinokuniya Digital Library</p>	<p>事典や辞書などの参考図書（レファレンスブック）や専門書を中心に提供しています。</p>
	<p>青空文庫やオーディオブック（音声付きコンテンツを含む）、子どもから中高生を対象とした読み物を中心に提供しています。  <b>&lt;サービス期間&gt; 令和4年1月25日～令和5年12月末日まで（予定）</b></p>

### 2 「KinoDen」の使い方

ご利用には、福岡県立図書館のパーソナルサービスにログインする必要があります。



当館ホームページからログインできます

カード番号とパスワードを入力  
 ※初期パスワードは生年月日（半角8ケタの数字）です。  
 例）2000年1月1日生まれの場合  
 ⇒ パスワードは「20000101」

↓こちらのバナーをクリック

蔵書検索でキーワードを入力

詳細検索はこちらをクリック

詳しい利用方法については、下記動画をご参照ください。

	<b>「KinoDen」の使い方 ブラウザ編</b>
<a href="https://www.youtube.com/watch?v=5O_tLUdVsVY&amp;t=63s">https://www.youtube.com/watch?v=5O_tLUdVsVY&amp;t=63s</a>	

	<b>「KinoDen」の使い方 アプリ編</b>
<a href="https://www.youtube.com/watch?v=AupKRzkslx8&amp;t=104s">https://www.youtube.com/watch?v=AupKRzkslx8&amp;t=104s</a>	

ブラウザ版では全文からの検索や印刷機能の利用が便利です。アプリ版では本棚機能やしおり・マーカー機能が利用できます。用途に合わせてご利用ください。

### 3 「LibrariE TRC-DL」の使い方

ご利用には、当館の利用カードとは別に専用のアクセスIDが必要です。アクセス用IDの発行は、図書館のカウンターにお申し出いただくか、お電話やレファレンスフォームからご依頼ください。

<b>LibrariE TRC-DL トップ画面</b>	
福岡県立図書館トップ>  をクリック>  をクリック	
<a href="https://web.d-library.jp/fpl/g0101/top/">https://web.d-library.jp/fpl/g0101/top/</a>	


ここからログイン

検索

借りたい資料を選ぶ

「LibrariE TRC-DL」では、資料の貸出ができます。貸出中の資料の予約も可能です。5点まで2週間借りることができ、期間が過ぎると自動で返却されます。

ここでは、電子書籍閲覧サービスの使い方の一部を紹介しました。より詳しい使い方や機能については、福岡県立図書館ホームページの下記ページをご参照ください。

<b>電子書籍を読む方法</b>	
福岡県立図書館トップ> [パーソナルサービス] 電子書籍を読む方法	
<a href="https://www2.lib.pref.fukuoka.jp/index.php?page_id=1064">https://www2.lib.pref.fukuoka.jp/index.php?page_id=1064</a>	