

# 福岡県立図書館 利用サービス統計 (平成28年度)

新規登録者数、貸出利用者数など図書館利用者へのサービス提供状況を公表しています。  
公表している統計は、次の11項目となっています。

	頁番号
1 新規登録者数(全館。年齢別・男女別)	1
2 貸出利用者数(全館)	2
3 入館者数(全館)	2
4 貸出冊数(分類別・曜日別・時間帯別・利用者年齢別)	3
5 予約	5
6 書庫出納冊数(全館)	6
7 レファレンス統計(利用者別・受付手段別)	7
8 複写利用(件数・枚数)	8
9 ホームページアクセスカウント	9
10 WebOPAC利用集計	10
11 館内OPAC利用集計	11

(オーパック(Online Public Access Catalog)とは、  
図書館において公共利用に供されるオンライン蔵書目録)

※資料の館外貸出に当たっては利用者登録をお願いしています。各月ごとの新規登録者数を公表しています。

### 1 新規登録者数(全館)

	平成27年度	平成28年度	前年比
4月	440	483	43
5月	447	407	-40
6月	432	316	-116
7月	515	418	-97
8月	583	339	-244
9月	350	320	-30
10月	550	371	-179
11月	373	312	-61
12月	281	247	-34
1月	327	289	-38
2月	393	333	-60
3月	284	262	-22
合計	4,975	4,097	-878

(1-1 平成28年度登録者 年齢別)

	0~6歳	7~12歳	13~18歳	19~22歳	23~29歳	30~39歳	40~49歳	50~59歳	60~69歳	70~79歳	80歳以上	合計
4月	27	41	15	84	69	92	74	33	35	11	2	483
5月	20	26	8	52	83	76	62	39	34	4	3	407
6月	22	21	5	59	45	64	41	23	18	10	8	316
7月	29	47	18	59	60	73	51	33	30	16	2	418
8月	15	47	29	41	31	63	57	27	24	5	0	339
9月	18	13	12	44	41	69	46	29	36	11	1	320
10月	21	23	8	79	67	58	41	35	29	8	2	371
11月	15	13	7	77	50	57	40	24	15	12	2	312
12月	14	7	7	57	46	32	29	22	18	13	2	247
1月	18	11	6	73	53	50	25	23	15	10	5	289
2月	20	14	9	65	61	66	43	19	24	9	3	333
3月	27	23	20	34	27	40	36	24	22	7	2	262
合計	246	286	144	724	633	740	545	331	300	116	32	4,097

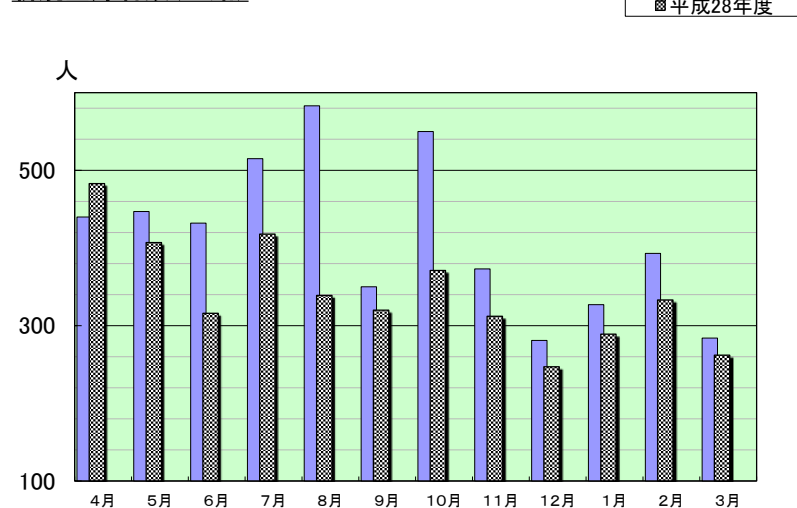
(1-2 平成28年度登録者 男女別)

	男	女	合計
4月	203	280	483
5月	185	222	407
6月	127	189	316
7月	173	245	418
8月	141	198	339
9月	143	177	320
10月	180	191	371
11月	131	181	312
12月	115	132	247
1月	122	167	289
2月	146	187	333
3月	121	141	262
合計	1,787	2,310	4,097

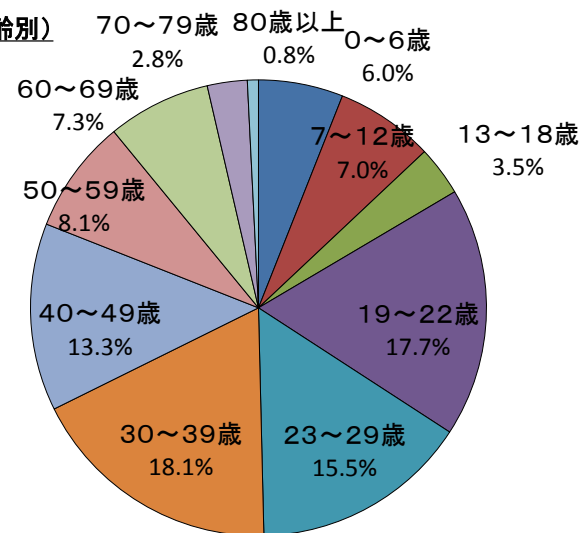
平成27年度	309	390	171	810	848	928	613	378	356	126	46	4,975
--------	-----	-----	-----	-----	-----	-----	-----	-----	-----	-----	----	-------

平成27年度	2,077	2,898	4,975
--------	-------	-------	-------

新規登録者数(全館)



新規登録者(年齢別)



## 2 貸出利用者数(全館)

	平成27年度	平成28年度	前年比
	利用者数 (人)	利用者数 (人)	
4月	14,215 (592)	15,340 (614)	1,125
5月	15,540 (576)	15,514 (621)	-26
6月	14,030 (585)	14,680 (587)	650
7月	15,949 (613)	15,458 (573)	-491
8月	15,804 (608)	14,046 (562)	-1,758
9月	14,511 (580)	14,050 (562)	-461
10月	16,335 (605)	15,148 (583)	-1,187
11月	15,162 (606)	14,419 (577)	-743
12月	13,935 (581)	13,177 (573)	-758
1月	14,508 (605)	13,456 (612)	-1,052
2月	15,357 (640)	14,254 (620)	-1,103
3月	11,316 (666)	11,665 (614)	349
合計	176,662 (603)	171,207 (590)	-5,455

※ ( )は1日平均

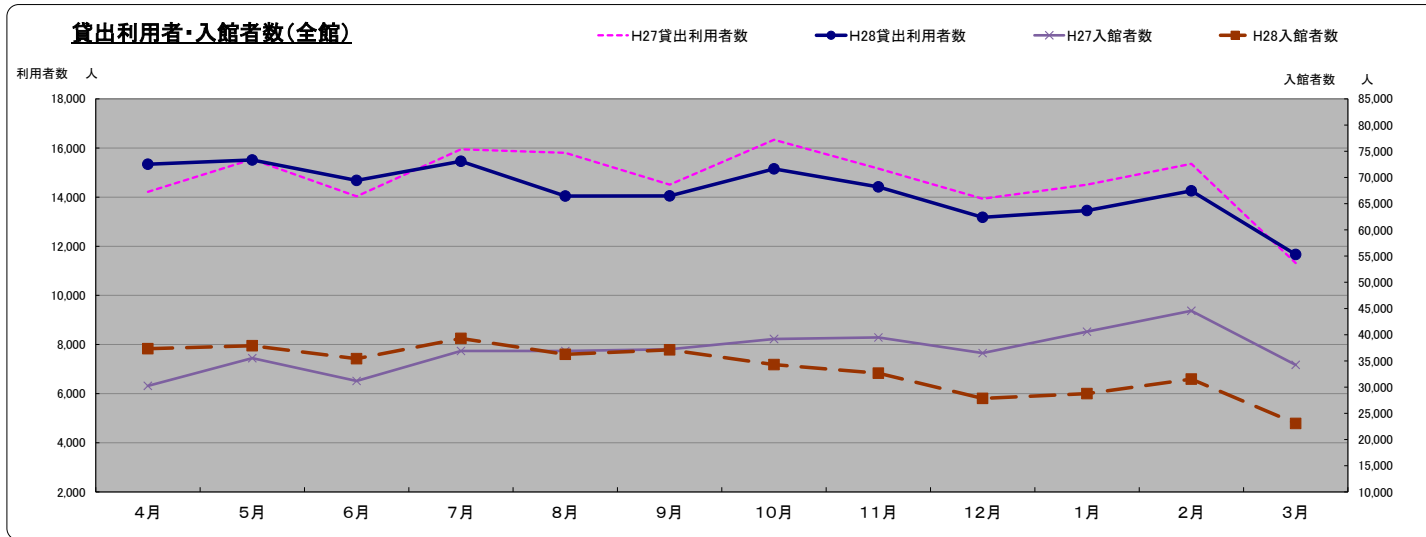
## 3 入館者数(全館)

	平成27年度	平成28年度	前年比
	入館者数 (人)	入館者数 (人)	
4月	30,234 (1,260)	37,332 (1,493)	7,098
5月	35,525 (1,316)	37,892 (1,516)	2,367
6月	31,163 (1,298)	35,433 (1,417)	4,270
7月	36,902 (1,419)	39,287 (1,455)	2,385
8月	36,909 (1,420)	36,266 (1,451)	-643
9月	37,231 (1,489)	37,126 (1,485)	-105
10月	39,183 (1,451)	34,289 (1,319)	-4,894
11月	39,477 (1,263)	32,662 (1,306)	-6,815
12月	36,492 (1,216)	27,845 (1,211)	-8,647
1月	40,572 (1,537)	28,748 (1,307)	-11,824
2月	44,557 (1,857)	31,515 (1,370)	-13,042
3月	34,245 (1,831)	23,073 (1,214)	-11,172
合計	442,490 (1,435)	401,468 (1,384)	-41,022

※ ( )は1日平均

(参考)開館日数

	平成27年度	平成28年度
4月	24	25
5月	27	25
6月	24	25
7月	26	27
8月	26	25
9月	25	25
10月	27	26
11月	25	25
12月	24	23
1月	24	22
2月	24	23
3月	17	19
合計	293	290



4 貸出冊数

	平成27年度			平成28年度			前年比 (D)-(C)		
	貸出冊数(C)			貸出冊数(D)					
	1日平均	一般小計	児童小計	1日平均	一般小計	児童小計			
4月	38,465	(1,603)	30,696	7,769	42,983	(1,719)	34,030	8,953	4,518
5月	42,782	(1,585)	34,175	8,607	41,705	(1,668)	33,232	8,473	-1,077
6月	37,784	(1,574)	29,892	7,892	38,930	(1,557)	30,613	8,317	1,146
7月	43,212	(1,662)	33,412	9,800	43,422	(1,608)	33,802	9,620	210
8月	43,841	(1,686)	33,459	10,382	38,890	(1,556)	30,537	8,353	-4,951
9月	40,273	(1,611)	32,145	8,128	36,789	(1,472)	29,427	7,362	-3,484
10月	43,662	(1,617)	34,014	9,648	40,290	(1,550)	31,967	8,323	-3,372
11月	41,165	(1,647)	31,320	9,845	37,003	(1,480)	29,272	7,731	-4,162
12月	38,871	(1,620)	30,901	7,970	34,768	(1,512)	28,045	6,723	-4,103
1月	38,901	(1,621)	30,406	8,495	34,743	(1,579)	27,801	7,142	-4,158
2月	42,402	(1,767)	33,108	9,294	38,946	(1,693)	31,634	7,312	-3,456
3月	30,691	(1,805)	24,037	6,654	31,133	(1,639)	25,191	5,942	442
合計	482,049	(1,645)	377,565	104,484	459,602	(1,585)	365,351	94,251	-22,447

※( )は1日平均

(4-1 平成28年度貸出冊数内訳 分類別(全館))

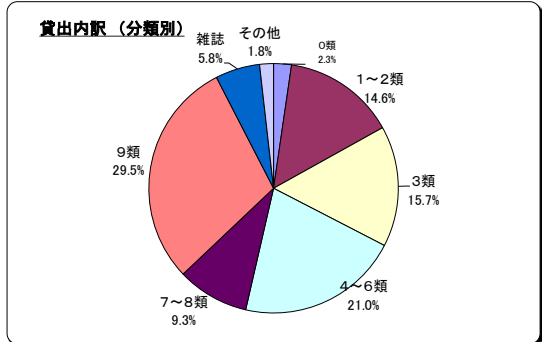
	0類 (総記)	1類 (哲学)	2類 (歴史)	3類 (社会科学)	4類 (自然科学)	5類 (工学)	6類 (産業)	7類 (芸術)	8類 (言語)	9類 (文学)	E類 (絵本)	雑誌	その他	合計
4月	860	2,515	2,826	6,344	2,749	3,496	1,292	2,781	602	11,820	4,929	2,110	659	42,983
5月	1,008	2,623	2,867	5,798	2,819	3,481	1,220	2,788	629	10,925	4,716	2,143	688	41,705
6月	852	2,506	2,847	5,021	2,586	3,168	1,082	2,535	629	10,076	4,789	2,137	702	38,930
7月	817	2,514	2,951	6,456	3,041	3,549	1,411	2,823	738	11,127	5,020	2,164	811	43,422
8月	759	2,411	2,935	5,823	3,120	3,115	1,056	2,756	695	9,709	4,060	1,867	584	38,890
9月	868	2,448	2,622	4,746	2,531	3,079	1,148	2,397	551	9,702	4,177	1,941	579	36,789
10月	767	2,440	2,546	5,421	3,109	3,470	1,212	2,893	651	10,330	4,811	2,011	629	40,290
11月	711	2,256	2,261	4,975	2,516	3,281	1,180	2,544	571	9,697	4,429	1,914	668	37,003
12月	740	2,235	2,296	4,518	2,294	2,993	976	2,294	536	9,383	3,877	2,081	545	34,768
1月	740	2,120	2,360	5,027	2,369	3,121	1,065	2,242	557	8,920	4,060	1,695	467	34,743
2月	718	2,244	2,707	5,435	2,723	4,043	1,102	2,600	650	10,008	4,285	1,855	576	38,946
3月	555	1,913	2,076	4,195	2,307	2,885	961	2,036	480	8,443	3,287	1,579	416	31,133
合計	9,395	28,225	31,294	63,759	32,164	39,681	13,705	30,689	7,289	120,140	52,440	23,497	7,324	459,602
割合(%)	2.0%	6.1%	6.8%	13.9%	7.0%	8.6%	3.0%	6.7%	1.6%	26.1%	11.4%	5.1%	1.6%	100.0%

平成27年度	9,441	26,723	31,189	63,329	33,451	42,164	14,427	32,840	7,788	130,312	55,661	26,678	8,046	482,049
	2.0%	5.2%	6.4%	13.0%	6.9%	8.7%	3.0%	6.6%	1.6%	28.0%	11.7%	5.2%	1.6%	100.0%

(4-2 平成28年度貸出冊数内訳 曜日別(全館))

	火	水	木	金	土	日	計
4月	7,719	4,964	4,268	6,979	10,286	8,767	42,983
5月	6,368	5,593	5,646	5,692	8,841	9,565	41,705
6月	6,151	7,035	5,235	5,226	7,519	7,764	38,930
7月	6,736	5,185	4,897	7,014	10,425	9,165	43,422
8月	8,812	6,077	5,457	5,198	6,863	6,483	38,890
9月	6,132	4,522	6,991	5,184	7,364	6,596	36,789
10月	7,040	4,992	4,588	4,694	9,783	9,193	40,290
11月	7,710	5,925	4,478	4,929	7,281	6,680	37,003
12月	6,221	3,621	4,600	5,877	7,516	6,933	34,768
1月	5,347	4,211	5,404	5,103	8,094	6,584	34,743
2月	5,527	5,936	5,211	4,873	8,818	8,581	38,946
3月	5,049	3,718	6,649	4,726	6,209	4,782	31,133
合計	78,812	61,779	63,424	65,495	98,999	91,093	459,602
割合(%)	17.1%	13.4%	13.8%	14.3%	21.5%	19.8%	100.0%

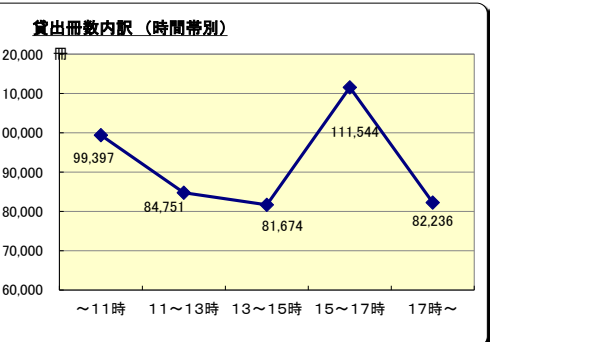
平成27年度	79,738	72,078	63,835	69,154	100,831	96,313	482,049
	17.4%	14.9%	13.2%	14.1%	21.5%	18.8%	100.0%



(4-3 平成28年度貸出冊数内訳 時間帯別(全館))

	～11時	11～13時	13～15時	15～17時	17時～	計
4月	9,351	7,677	8,054	9,966	7,935	42,983
5月	9,200	7,732	6,980	10,279	7,514	41,705
6月	8,952	7,419	6,732	8,896	6,931	38,930
7月	9,577	7,828	7,238	10,989	7,790	43,422
8月	8,415	7,112	6,188	9,268	7,907	38,890
9月	8,635	6,841	6,102	8,466	6,745	36,789
10月	8,856	7,595	6,831	9,992	7,016	40,290
11月	8,246	7,017	7,013	8,659	6,068	37,003
12月	7,240	6,191	6,605	8,728	6,004	34,768
1月	7,006	6,142	6,877	8,503	6,215	34,743
2月	7,292	7,930	7,455	9,819	6,450	38,946
3月	6,627	5,267	5,599	7,979	5,661	31,133
合計	99,397	84,751	81,674	111,544	82,236	459,602
割合(%)	21.6%	18.4%	17.8%	24.3%	17.9%	100.0%

平成27年度	100,842	92,185	91,611	114,129	83,282	482,049
	20.9%	19.1%	18.9%	24.2%	16.9%	100.0%

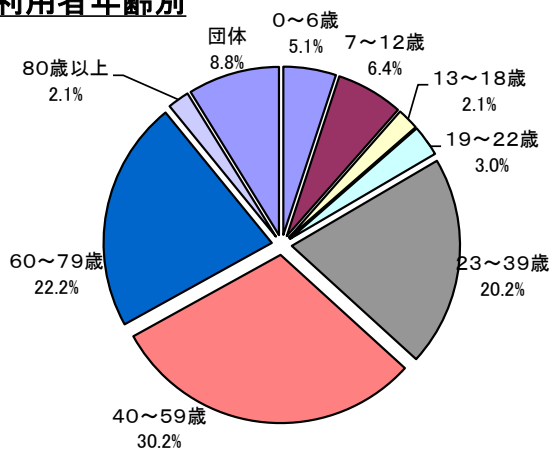


(4-4 平成28年度貸出冊数内訳 利用者年齢別(全館))

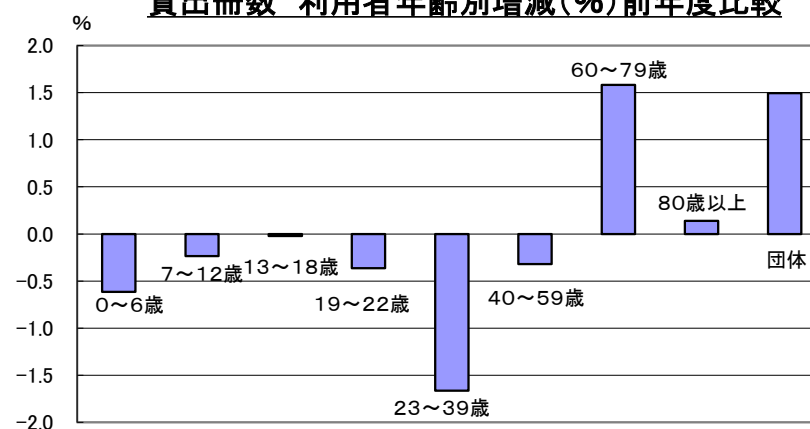
	0~6歳	7~12歳	13~18歳	19~22歳	23~39歳	40~59歳	60~79歳	80歳以上	団体	合計
4月	2,117	3,080	956	926	8,907	12,738	9,957	1,060	3,242	42,983
5月	2,100	2,672	909	1,003	8,748	12,865	9,253	944	3,211	41,705
6月	1,952	2,111	652	1,064	8,159	12,044	8,678	942	3,328	38,930
7月	2,306	3,476	1,024	1,045	8,544	12,967	8,901	972	4,187	43,422
8月	1,786	3,054	1,062	939	7,451	11,113	7,760	693	5,032	38,890
9月	1,759	1,980	721	1,103	7,795	11,387	8,039	692	3,313	36,789
10月	2,152	2,569	803	1,276	8,262	12,248	8,656	770	3,554	40,290
11月	1,981	2,228	641	1,503	7,647	11,290	8,217	718	2,778	37,003
12月	1,607	2,090	697	1,233	7,076	10,484	8,449	661	2,471	34,768
1月	1,785	2,176	671	1,308	6,947	10,568	7,865	676	2,747	34,743
2月	1,960	2,195	669	1,450	7,591	11,849	8,832	809	3,591	38,946
3月	1,756	1,940	798	820	5,715	9,238	7,232	630	3,004	31,133
合計	23,261	29,571	9,603	13,670	92,842	138,791	101,839	9,567	40,458	459,602
割合(%)	5.1	6.4	2.1	3.0	20.2	30.2	22.2	2.1	8.8	100.0

平成27年度	27,362	32,150	10,171	16,091	105,400	147,105	99,178	9,365	35,227	482,049
割合(%)	5.7	6.7	2.1	3.3	21.9	30.5	20.6	1.9	7.3	100.0

貸出内訳 利用者年齢別



貸出冊数 利用者年齢別増減(%)前年度比較



## 5 予約

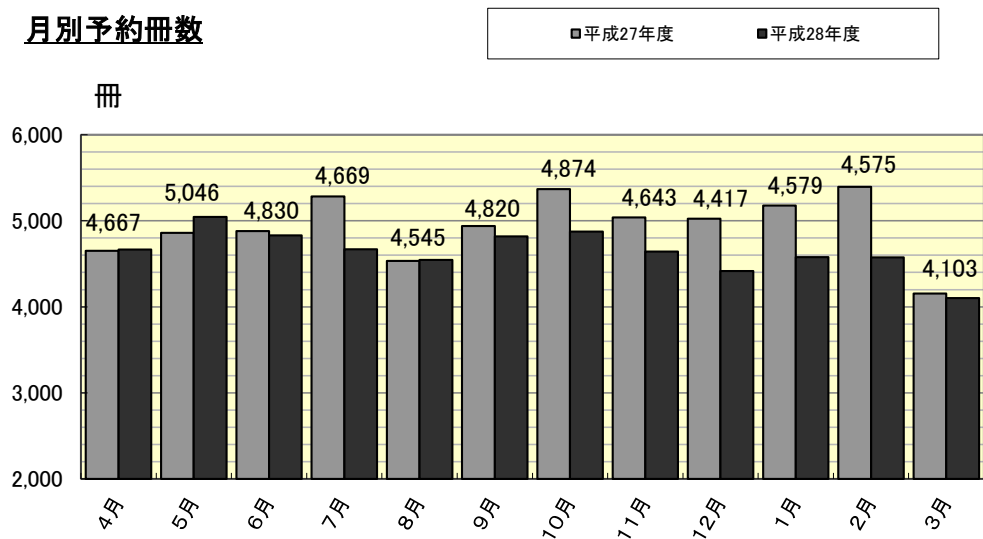
※借りたい資料を予約することができます。直接カウンターで行うほか、館内OPACまたはホームページからも行えます。

平成28年度	4月	5月	6月	7月	8月	9月	10月	11月	12月	1月	2月	3月	合計	平成27年度
個人(カウンター受付)	974	1,136	1,104	1,112	945	1083	995	1,138	889	851	853	727	11,807	12,485
個人(OPAC予約)	3,471	3,694	3,497	3,328	3,375	3,541	3,655	3,283	3,332	3,524	3,435	3,071	41,206	43,488
公共図書館等(県内)	143	166	171	172	158	168	176	153	135	139	155	190	1,926	2,367
公共図書館(県外)	20	13	18	29	18	6	15	14	17	26	29	30	235	289
その他	59	37	40	28	49	22	33	55	44	39	103	85	594	675
計	4,667	5,046	4,830	4,669	4,545	4,820	4,874	4,643	4,417	4,579	4,575	4,103	55,768	59,304
うち購入希望分	93	222	158	141	122	140	168	185	133	140	135	90	1,727	1,937
うち他館から借受分	387	425	455	446	383	405	356	485	284	321	303	304	4,554	4,787

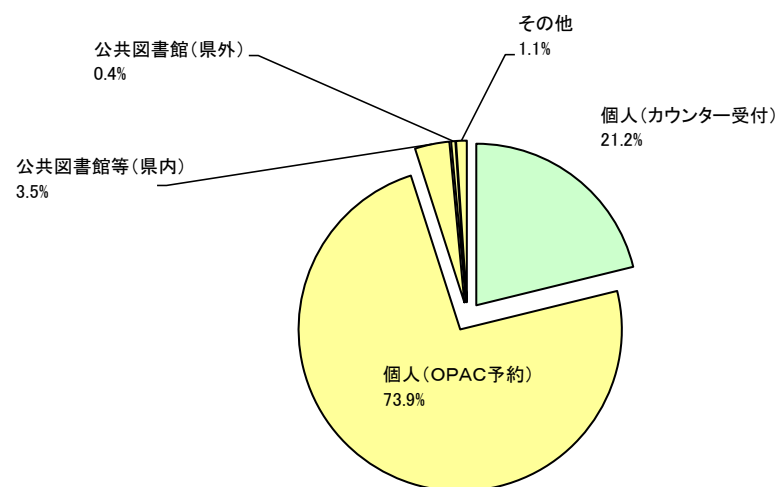
平成27年度	4,652	4,859	4,880	5,282	4,534	4,940	5,368	5,038	5,024	5,178	5,395	4,154	59,304
--------	-------	-------	-------	-------	-------	-------	-------	-------	-------	-------	-------	-------	--------

※単位は冊

### 月別予約冊数



### 予約内訳(処理内容別)



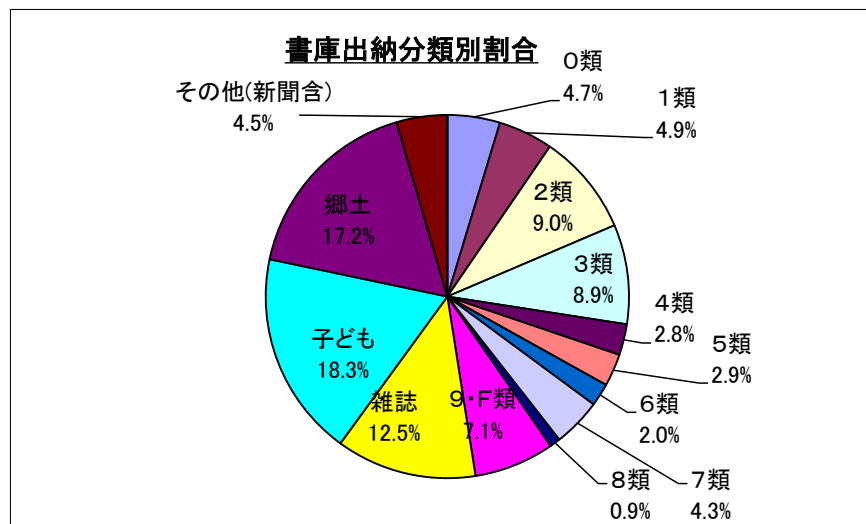
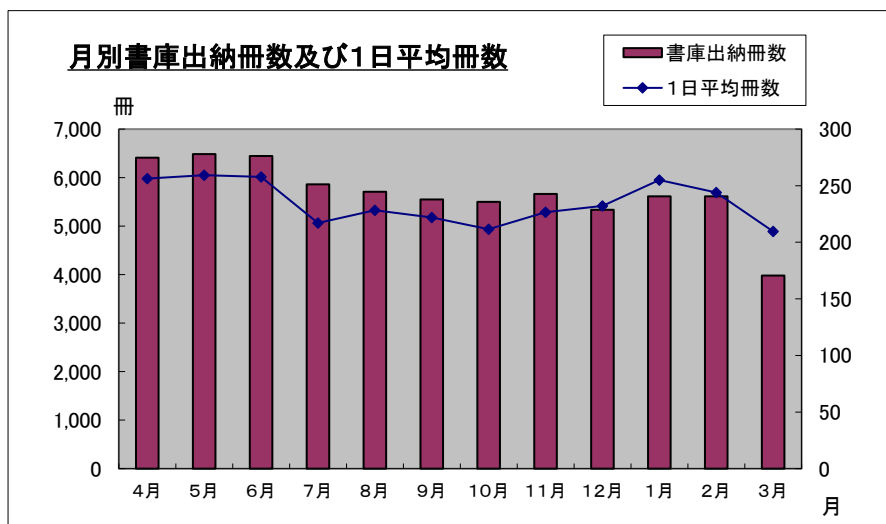
## 6 書庫出納冊数（全館）

※書庫出納とは、書庫に収納している資料を貸出等の利用の際に取りにいき、利用者の方に提供することをいいます。下のグラフは、その延べ冊数の数値です。

	4月	5月	6月	7月	8月	9月	10月	11月	12月	1月	2月	3月	合計	平成27年度
0類	395	441	576	453	185	119	152	153	156	218	161	183	3,192	5,491
1類	225	323	301	335	263	226	260	281	275	332	246	246	3,313	3,482
2類	401	445	655	522	649	510	510	459	544	536	497	438	6,166	5,848
3類	483	567	444	561	494	461	479	586	498	553	538	375	6,039	6,213
4類	146	215	156	142	229	146	178	181	146	99	137	109	1,884	1,888
5類	136	199	172	142	177	174	158	211	137	179	176	102	1,963	2,142
6類	108	133	83	162	109	95	120	169	129	119	98	58	1,383	1,493
7類	259	292	188	307	241	238	309	278	247	185	246	156	2,946	3,124
8類	62	49	44	44	49	79	72	55	49	50	46	37	636	722
9・F類	467	508	448	435	338	356	346	401	408	395	424	347	4,873	4,796
雑誌	808	788	838	570	866	913	710	460	536	691	800	544	8,524	12,708
子ども	1,073	1,086	1,202	1,187	1,252	869	1,153	1,075	853	1,105	1,112	489	12,456	15,617
郷土	1,579	1,130	1,105	795	682	874	779	1,024	1,110	979	907	762	11,726	9,453
その他(新聞含)	268	307	235	206	175	489	275	332	251	171	226	136	3,071	3,646
計	6,410	6,483	6,447	5,861	5,709	5,549	5,501	5,665	5,339	5,612	5,614	3,982	68,172	76,623
1日平均冊数	256	259	258	217	228	222	212	227	232	255	244	210	235	

平成27年度	4月	5月	6月	7月	8月	9月	10月	11月	12月	1月	2月	3月	合計
5,796	6,752	5,594	6,542	6,487	6,364	7,471	6,957	6,521	6,285	6,946	4,908	76,623	



## 7 レファレンス統計

※レファレンスとは、「調べもののお手伝い」です。日々の暮らしや仕事に関する疑問の解決や調査研究のため、利用者の求めに応じて、必要な資料や情報を提供しています。

### 1 利用者別

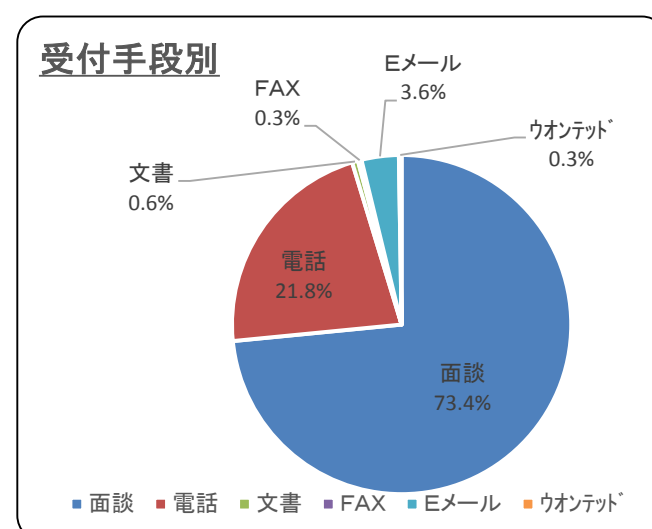
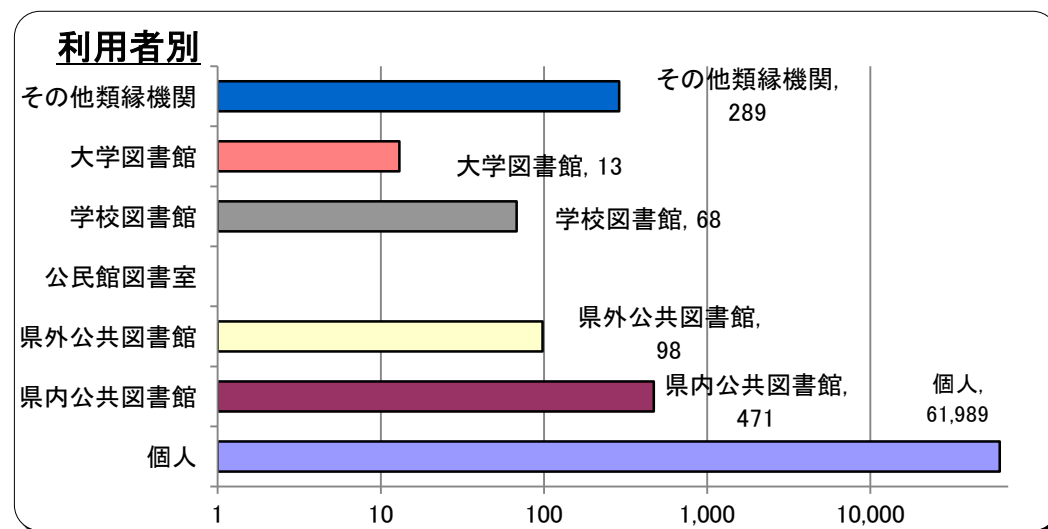
	4月	5月	6月	7月	8月	9月	10月	11月	12月	1月	2月	3月	計
個人	5,279	5,590	5,558	6,094	4,852	5,203	5,561	5,271	4,555	4,801	4,958	4,267	61,989
県内公共図書館	18	54	42	38	87	29	39	53	42	30	13	26	471
県外公共図書館	7	4	2	5	48	9	1	5	0	1	11	5	98
公民館図書室	0	0	0	0	0	0	0	0	0	0	0	0	0
学校図書館	2	23	8	1	0	6	5	9	3	3	5	3	68
大学図書館	0	2	2	4	1	4	0	0	0	0	0	0	13
その他類縁機関	12	11	37	26	14	20	22	11	18	15	19	84	289
計	5,318	5,684	5,649	6,168	5,002	5,271	5,628	5,349	4,618	4,850	5,006	4,385	62,928
27年度計	5,558	5,826	5,498	6,262	6,073	6,141	6,806	6,150	5,604	5,424	5,582	4,347	69,271

27年度
68,357
458
102
6
53
66
229
69,271

### 2 受付手段別

	4月	5月	6月	7月	8月	9月	10月	11月	12月	1月	2月	3月	計
面談	3,755	4,099	4,115	4,566	3,683	3,794	4,100	3,844	3,450	3,679	3,801	3,333	46,219
電話	1,204	1,268	1,283	1,279	1,041	1,273	1,345	1,251	1,021	1,016	955	807	13,743
文書	102	26	19	24	21	21	23	43	22	10	11	35	357
FAX	54	22	34	25	26	4	1	20	5	7	1	14	213
Eメール	194	249	182	254	219	173	144	178	109	125	230	178	2,235
ウオネット	9	20	16	20	12	6	15	13	11	13	8	18	161
計	5,318	5,684	5,649	6,168	5,002	5,271	5,628	5,349	4,618	4,850	5,006	4,385	62,928

27年度
49,931
15,871
435
202
2,647
185
69,271





※当館の所蔵資料は、著作権法上の範囲内で複写(コピーまたはマイクロフィルムからの焼付)をすることができます。

## 8 複写利用

### 2016年度(平成28年度)

件数	4月	5月	6月	7月	8月	9月	10月	11月	12月	1月	2月	3月	計
第2閲覧室	406	455	455	474	402	409	376	381	338	355	383	355	4,789
郷土資料室	273	317	298	266	301	263	267	262	287	264	253	301	3,352
平成28年度 合計件数	679	772	753	740	703	672	643	643	625	619	636	656	8,141

678 件  
(月平均)

枚数	4月	5月	6月	7月	8月	9月	10月	11月	12月	1月	2月	3月	計	
第2閲覧室	電子式複写(モノクロ)	6,979	9,407	8,799	11,218	9,330	11,523	9,888	6,508	6,505	7,366	5,291	6,347	99,161
	電子式複写(カラー)	181	298	293	283	526	434	121	308	431	112	262	605	3,854
郷土資料室	電子式複写(モノクロ)	5,207	5,015	3,897	4,143	4,419	4,239	5,352	4,579	5,054	5,728	4,374	5,252	57,259
	マイクロフィルム	1,087	1,430	414	1,802	1,739	847	733	1,249	1,600	1,002	2,141	1,205	15,249
平成28年度 合計枚数	13,454	16,150	13,403	17,446	16,014	17,043	16,094	12,644	13,590	14,208	12,068	13,409	175,523	

14,627 枚  
(月平均)

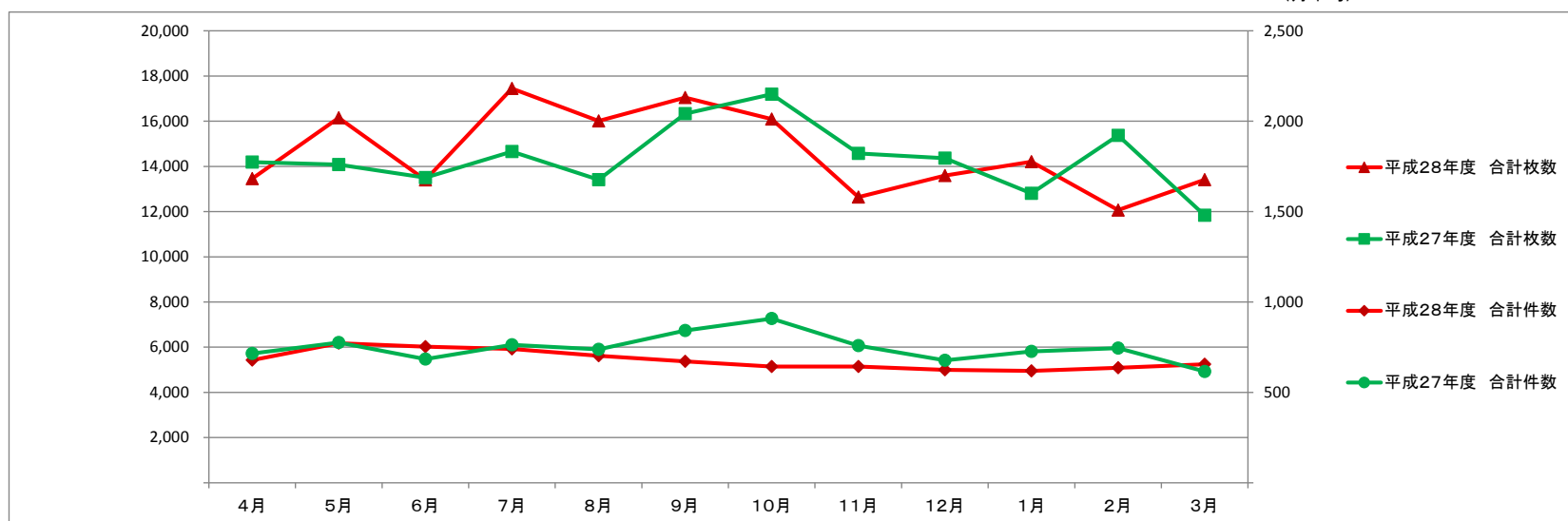
### 2015年度(平成27年度)

件数	4月	5月	6月	7月	8月	9月	10月	11月	12月	1月	2月	3月	計
第2閲覧室	433	482	411	446	471	497	548	456	398	429	461	363	5,395
郷土資料室	282	294	273	317	267	345	360	303	279	298	284	253	3,555
平成27年度 合計件数	715	776	684	763	738	842	908	759	677	727	745	616	8,950

746 件  
(月平均)

枚数	4月	5月	6月	7月	8月	9月	10月	11月	12月	1月	2月	3月	計	
第2閲覧室	電子式複写(モノクロ)	8,462	9,231	7,719	9,188	7,816	8,613	10,852	8,958	9,393	7,529	8,374	5,720	101,855
	電子式複写(カラー)	192	213	283	148	270	248	223	148	385	178	161	242	2,691
郷土資料室	電子式複写(モノクロ)	4,116	3,537	3,366	3,583	3,858	5,444	5,338	4,339	4,082	3,642	5,994	4,945	52,244
	マイクロフィルム	1,417	1,100	2,137	1,737	1,471	2,027	781	1,127	503	1,453	838	929	15,520
平成27年度 合計枚数	14,187	14,081	13,505	14,656	13,415	16,332	17,194	14,572	14,363	12,802	15,367	11,836	172,310	

14,359 枚  
(月平均)



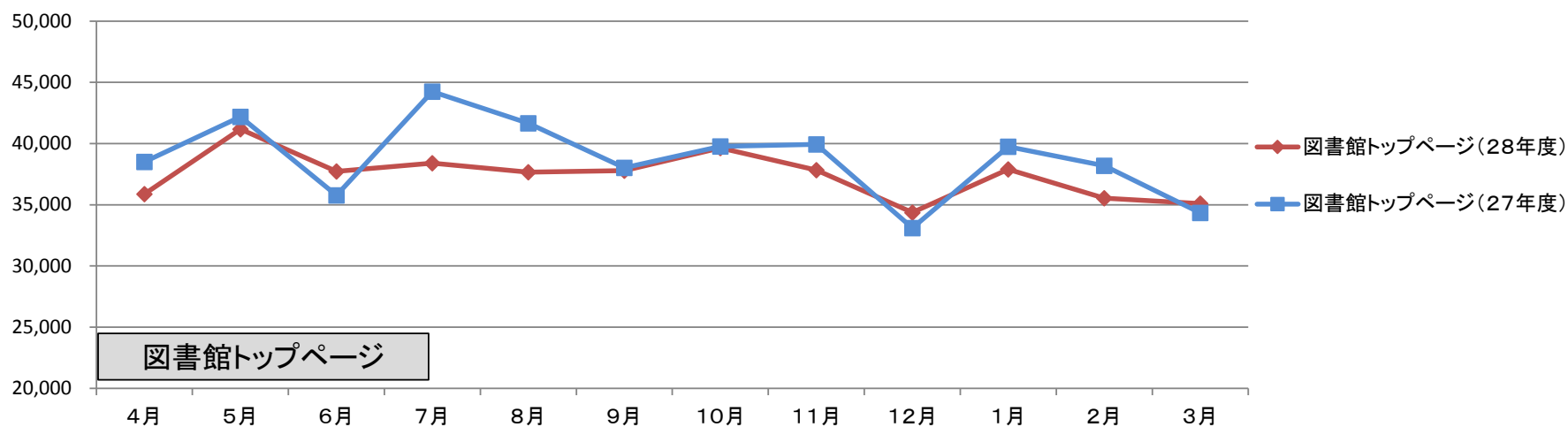
## 9 ホームページアクセスカウント

### 平成28年度

ページ名	4月	5月	6月	7月	8月	9月	10月	11月	12月	1月	2月	3月	合計
図書館トップページ	35,885	41,179	37,739	38,406	37,669	37,794	39,640	37,836	34,373	37,900	35,552	35,100	449,073
子ども図書館トップページ	680	546	620	617	571	502	572	500	411	579	408	461	6,467
キッズトップページ	445	458	418	570	578	368	400	375	294	495	287	310	4,998
青少年室トップページ	164	176	210	107	133	88	134	101	95	133	94	133	1,568
郷土資料室トップページ	531	637	814	679	606	660	642	570	538	619	560	543	7,399

### 平成27年度(前年度)

ページ名	4月	5月	6月	7月	8月	9月	10月	11月	12月	1月	2月	3月	合計
図書館トップページ	38,506	42,186	35,783	44,247	41,672	38,014	39,776	39,929	33,106	39,758	38,187	34,338	465,502
子ども図書館トップページ	751	766	819	810	703	650	809	710	512	631	558	502	8,221
キッズトップページ	391	442	628	743	598	430	469	436	336	403	363	358	5,597
青少年室トップページ	311	283	195	187	181	190	164	119	114	123	119	145	2,131
郷土資料室トップページ	614	798	712	697	773	671	712	573	546	529	676	651	7,952



※OPAC(オーパック、Online Public Access Catalog)とは、図書館において公共利用に供されるオンライン蔵書目録のことです。  
 ここでは、Web(インターネット)を経由した利用状況を集計しています。

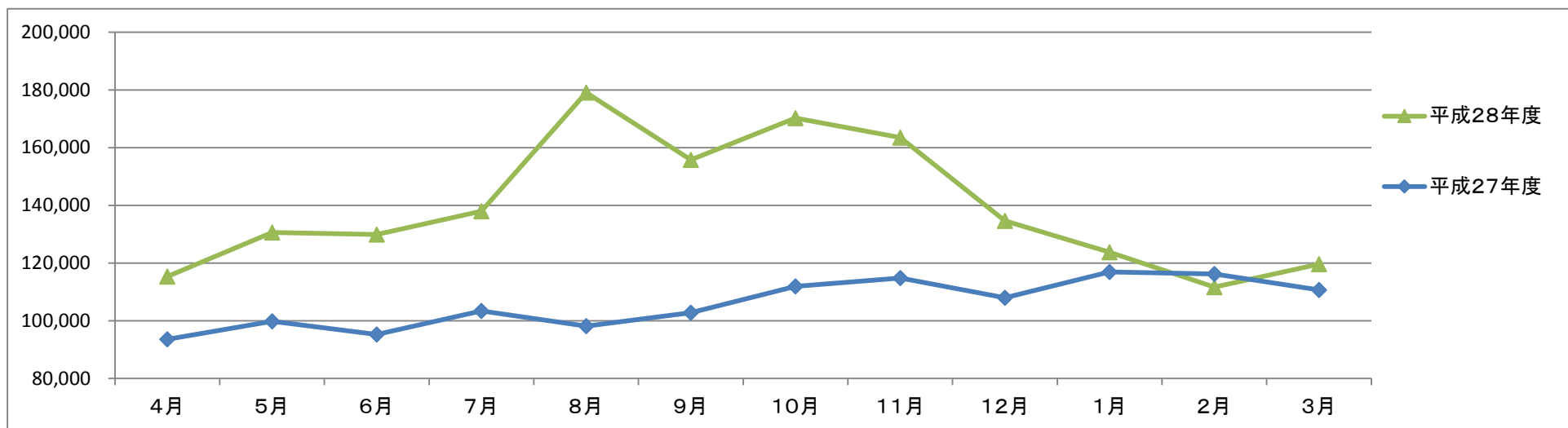
## 10 Web OPAC 利用集計

### 2016年度(平成28年度)

	4月	5月	6月	7月	8月	9月	10月	11月	12月	1月	2月	3月	計
フリーワード検索	80,999	93,781	92,236	100,795	144,410	119,524	134,985	128,587	100,933	89,327	78,619	84,075	1,248,271
携帯電話版検索	268	355	356	261	201	191	182	267	223	323	274	248	3,149
一般横断検索	34,094	36,470	37,259	36,869	34,446	36,036	35,048	34,592	33,450	34,098	32,758	35,286	420,406
平成28年度	115,361	130,606	129,851	137,925	179,057	155,751	170,215	163,446	134,606	123,748	111,651	119,609	1,671,826
	月平均												139,319

### 2015年度(平成27年度)

	4月	5月	6月	7月	8月	9月	10月	11月	12月	1月	2月	3月	計
フリーワード検索	60,271	64,691	59,883	65,935	64,538	67,378	74,224	79,279	76,205	82,701	82,591	76,116	853,812
携帯電話版検索	409	358	352	313	377	314	345	305	276	439	303	308	4,099
一般横断検索	32,882	34,781	34,976	37,130	33,223	35,103	37,372	35,200	31,493	33,771	33,352	34,265	413,548
平成27年度	93,562	99,830	95,211	103,378	98,138	102,795	111,941	114,784	107,974	116,911	116,246	110,689	1,271,459
	月平均												105,955



※OPAC（オーパック、Online Public Access Catalog）とは、図書館において公共利用に供されるオンライン蔵書目録のことです。  
 ここでは、館内検索機を使用した利用状況を集計しています。

## 11 館内OPAC 利用集計

### 2016年度(平成28年度)

	4月	5月	6月	7月	8月	9月	10月	11月	12月	1月	2月	3月	計
館内OPAC	9,830	10,764	9,396	10,895	10,280	9,278	9,977	10,192	8,967	9,014	9,039	7,582	115,214
平成28年度	9,830	10,764	9,396	10,895	10,280	9,278	9,977	10,192	8,967	9,014	9,039	7,582	115,214

月平均 9,601

### 2015年度(平成27年度)(前年度)

	4月	5月	6月	7月	8月	9月	10月	11月	12月	1月	2月	3月	計
館内OPAC	9,737	11,966	9,469	10,998	12,454	10,613	12,065	10,590	10,214	9,557	10,719	8,089	126,471
平成27年度	9,737	11,966	9,469	10,998	12,454	10,613	12,065	10,590	10,214	9,557	10,719	8,089	126,471

月平均 10,539

