

福岡県立図書館 利用サービス統計 (平成29年度)

新規登録者数、貸出利用者数など図書館利用者へのサービス提供状況を公表しています。
公表している統計は、次の11項目となっています。

	頁番号
1 新規登録者数(全館 年齢別・男女別)	1
2 貸出利用者数(全館)	2
3 入館者数(全館)	2
4 貸出冊数(分類別・曜日別・時間帯別・利用者年齢別)	3
5 予約	5
6 書庫出納冊数(全館)	6
7 レファレンス統計(利用者別・受付手段別)	7
8 複写利用(件数・枚数)	8
9 ホームページアクセスカウント	9
10 WebOPAC利用集計	10
11 館内OPAC利用集計	11

(オーパック(Online Public Access Catalog)とは、
図書館において公共利用に供されるオンライン蔵書目録)

※資料の館外貸出に当たっては利用者登録をお願いしています。各月ごとの新規登録者数を公表しています。

1 新規登録者数(全館)

(1-1 平成29年度登録者 年齢別)

(1-2 平成29年度登録者 男女別)

	平成28年度	平成29年度	前年比
4月	483	398	-85
5月	407	348	-59
6月	316	435	119
7月	418	385	-33
8月	339	365	26
9月	320	310	-10
10月	371	315	-56
11月	312	337	25
12月	247	244	-3
1月	289	258	-31
2月	333	269	-64
3月	262	248	-14
合計	4,097	3,912	-185

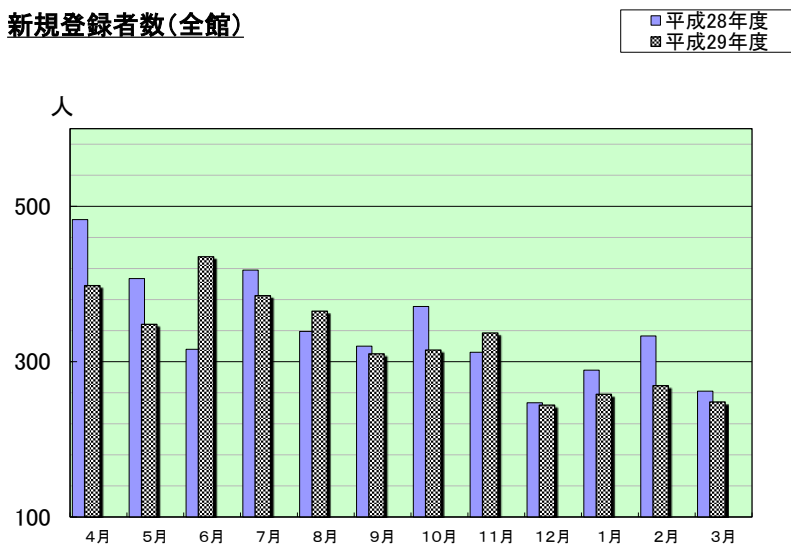
	0~6歳	7~12歳	13~18歳	19~22歳	23~29歳	30~39歳	40~49歳	50~59歳	60~69歳	70~79歳	80歳以上	合計
4月	23	27	8	61	78	70	54	30	29	13	5	398
5月	18	11	11	60	66	69	47	35	19	12	0	348
6月	16	15	9	111	97	78	42	24	25	14	4	435
7月	23	42	13	65	74	69	50	22	20	6	1	385
8月	21	47	24	42	52	58	60	27	21	10	3	365
9月	15	17	9	52	59	60	38	27	21	11	1	310
10月	24	20	4	65	52	55	45	24	17	8	1	315
11月	20	19	8	64	75	57	39	24	20	8	3	337
12月	4	13	6	50	51	37	31	27	20	4	1	244
1月	17	6	7	67	44	47	23	18	19	10	0	258
2月	24	12	8	29	51	57	36	23	17	10	2	269
3月	16	23	11	19	44	57	26	22	22	6	2	248
合計	221	252	118	685	743	714	491	303	250	112	23	3,912

	男	女	合計
4月	164	234	398
5月	146	202	348
6月	227	208	435
7月	170	215	385
8月	157	208	365
9月	140	170	310
10月	122	193	315
11月	158	179	337
12月	125	119	244
1月	111	147	258
2月	110	159	269
3月	59	189	248
合計	1,689	2,223	3,912

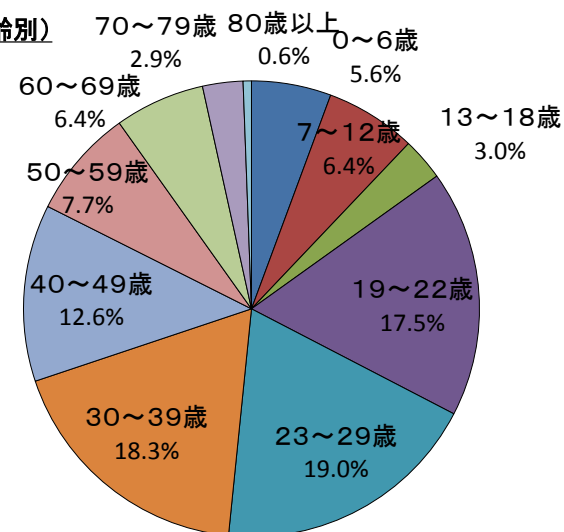
平成28年度	246	286	144	724	633	740	545	331	300	116	32	4,097
--------	-----	-----	-----	-----	-----	-----	-----	-----	-----	-----	----	-------

平成28年度	1,787	2,310	4,097
--------	-------	-------	-------

新規登録者数(全館)



新規登録者(年齢別)



2 貸出利用者数(全館)

	平成28年度	平成29年度	前年比
	利用者数 (人)	利用者数 (人)	
4月	15,340 (614)	14,810 (592)	-530
5月	15,514 (621)	14,761 (590)	-753
6月	14,680 (587)	14,751 (590)	71
7月	15,458 (573)	15,022 (578)	-436
8月	14,046 (562)	14,911 (574)	865
9月	14,050 (562)	15,033 (578)	983
10月	15,148 (583)	14,611 (584)	-537
11月	14,419 (577)	15,048 (602)	629
12月	13,177 (573)	13,615 (592)	438
1月	13,456 (612)	13,955 (634)	499
2月	14,254 (620)	13,636 (620)	-618
3月	11,665 (614)	13,090 (623)	1,425
合計	171,207 (590)	173,243 (595)	2,036

※ ()は1日平均

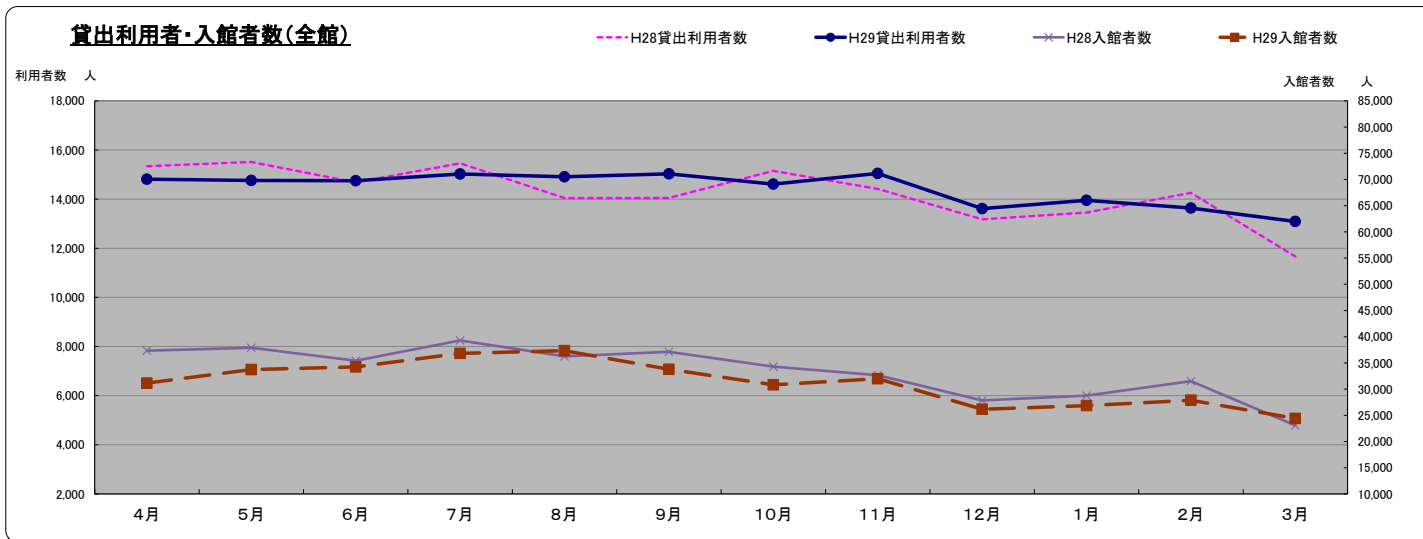
3 入館者数(全館)

	平成28年度	平成29年度	前年比
	入館者数 (人)	入館者数 (人)	
4月	37,332 (1,493)	31,147 (1,246)	-6,185
5月	37,892 (1,516)	33,725 (1,349)	-4,167
6月	35,433 (1,417)	34,243 (1,370)	-1,190
7月	39,287 (1,455)	36,813 (1,416)	-2,474
8月	36,266 (1,451)	37,333 (1,436)	1,067
9月	37,126 (1,485)	33,784 (1,299)	-3,342
10月	34,289 (1,319)	30,836 (1,233)	-3,453
11月	32,862 (1,306)	31,994 (1,280)	-668
12月	27,845 (1,211)	26,159 (1,137)	-1,686
1月	28,748 (1,307)	26,849 (1,220)	-1,899
2月	31,515 (1,370)	27,868 (1,267)	-3,647
3月	23,073 (1,214)	24,409 (1,162)	1,336
合計	401,468 (1,384)	375,160 (1,289)	-26,308

※ ()は1日平均

(参考)開館日数

	平成28年度	平成29年度
4月	25	25
5月	25	25
6月	25	25
7月	27	26
8月	25	26
9月	25	26
10月	26	25
11月	25	25
12月	23	23
1月	22	22
2月	23	22
3月	19	21
合計	290	291



4 貸出冊数

	平成28年度				平成29年度				前年比 (D)-(C)
	貸出冊数(C)			児童小計	貸出冊数(D)			(D)-(C)	
	1日平均	一般小計	児童小計		1日平均	一般小計	児童小計		
4月	42,983	(1,719)	34,030	8,953	39,251	(1,570)	32,082	7,169	-3,732
5月	41,705	(1,668)	33,232	8,473	37,980	(1,519)	31,354	6,626	-3,725
6月	38,930	(1,557)	30,613	8,317	39,158	(1,566)	31,578	7,580	228
7月	43,422	(1,608)	33,802	9,620	40,547	(1,560)	31,817	8,730	-2,875
8月	38,890	(1,556)	30,537	8,353	39,794	(1,531)	31,626	8,168	904
9月	36,789	(1,472)	29,427	7,362	39,927	(1,536)	32,359	7,568	3,138
10月	40,290	(1,550)	31,967	8,323	39,146	(1,566)	31,193	7,953	-1,144
11月	37,003	(1,480)	29,272	7,731	38,632	(1,545)	30,388	8,244	1,629
12月	34,768	(1,512)	28,045	6,723	36,758	(1,598)	29,748	7,012	1,990
1月	34,743	(1,579)	27,601	7,142	36,300	(1,650)	29,128	7,172	1,557
2月	38,946	(1,693)	31,634	7,312	37,001	(1,682)	29,154	7,847	-1,945
3月	31,133	(1,639)	25,191	5,942	35,467	(1,689)	28,701	6,766	4,334
合計	459,802	(1,585)	365,351	94,251	459,961	(1,581)	369,126	90,835	359

※ ()は1日平均

(4-1 平成29年度貸出冊数内訳 分類別(全館))

	0類 (総記)	1類 (哲学)	2類 (歴史)	3類 (自然科学)	4類 (芸術)	5類 (工学)	6類 (産業)	7類 (芸術)	8類 (言語)	9類 (文学)	E類 (絵本)	雑誌	その他	合計
4月	854	2,614	2,463	5,234	2,716	3,573	1,180	2,661	676	10,551	4,047	2,063	639	39,251
5月	987	2,589	2,673	5,131	2,553	3,168	1,181	2,735	594	10,206	3,759	1,825	579	37,980
6月	861	2,503	2,564	5,296	2,781	3,140	1,178	2,643	729	10,635	4,317	1,942	569	39,158
7月	853	2,374	2,408	5,656	3,205	3,221	1,186	2,917	673	11,292	4,334	1,799	629	40,547
8月	778	2,376	3,010	5,793	3,168	3,015	1,246	2,839	688	10,657	4,010	1,673	541	39,794
9月	868	2,445	2,666	5,838	3,104	3,148	1,418	2,614	546	10,628	4,254	1,828	570	39,927
10月	970	2,324	2,588	5,592	2,923	3,315	1,110	2,636	521	10,219	4,483	1,878	587	39,146
11月	864	2,176	2,424	5,371	2,679	3,402	1,374	2,543	565	10,283	4,476	1,871	604	38,632
12月	810	2,055	2,490	5,014	2,277	3,480	1,243	2,458	515	10,145	4,012	1,808	451	36,758
1月	849	1,979	2,457	4,974	2,509	3,000	1,066	2,755	534	10,137	3,962	1,590	488	36,300
2月	818	2,040	2,404	4,841	2,859	3,183	1,068	2,593	571	9,883	4,520	1,749	472	37,001
3月	770	2,232	2,267	5,040	2,450	2,878	1,194	2,608	703	9,726	3,594	1,584	421	35,467
合計	10,282	27,707	30,414	63,780	33,224	38,523	14,424	32,002	7,315	124,362	49,768	21,610	6,550	459,961
割合(%)	2.2%	6.0%	6.6%	13.9%	7.2%	8.4%	3.1%	7.0%	1.6%	27.0%	10.8%	4.7%	1.4%	100.0%

平成28年度	9,395	28,225	31,294	63,759	32,164	39,681	13,705	30,689	7,289	120,140	52,440	23,497	7,324	459,602
	2.0%	6.1%	6.8%	13.9%	7.0%	8.6%	3.0%	6.7%	1.6%	26.1%	11.4%	5.1%	1.6%	100.0%

(4-2 平成29年度貸出冊数内訳 曜日別(全館))

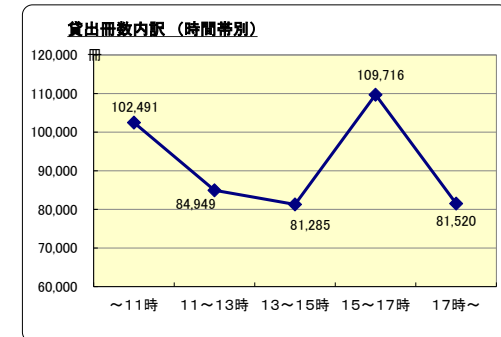
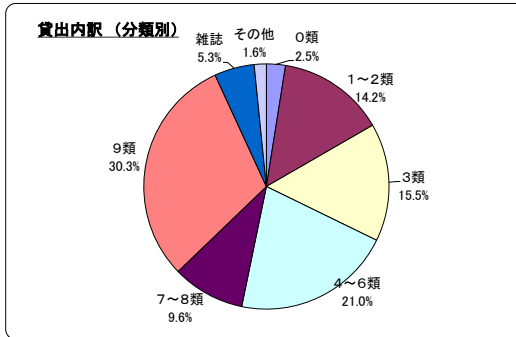
	火	水	木	金	土	日	計
4月	4,437	6,149	5,219	5,262	9,308	8,876	39,251
5月	7,949	5,647	5,033	4,860	7,571	6,920	37,980
6月	6,185	5,145	6,718	5,808	8,041	7,461	39,158
7月	6,219	5,853	4,337	4,834	10,310	8,994	40,547
8月	7,703	6,705	5,790	5,592	7,524	6,480	39,794
9月	6,677	5,202	4,369	7,278	9,811	6,590	39,927
10月	7,305	5,619	4,880	5,076	7,701	8,565	39,146
11月	6,208	6,958	5,621	5,133	7,748	6,964	38,632
12月	6,005	5,946	3,853	6,317	7,677	6,960	36,758
1月	6,876	3,825	3,543	5,797	8,434	7,825	36,300
2月	5,277	4,072	5,361	6,025	8,522	7,744	37,001
3月	6,335	4,079	5,881	5,892	7,945	5,335	35,467
合計	77,176	65,200	60,805	67,674	100,592	88,714	459,961
割合(%)	16.8%	14.2%	13.2%	14.7%	21.9%	19.3%	100.0%

平成28年度	78,812	61,779	63,424	65,495	98,999	91,093	459,602
	17.1%	13.4%	13.8%	14.3%	21.5%	19.8%	100.0%

(4-3 平成29年度貸出冊数内訳 時間帯別(全館))

	～11時	11～13時	13～15時	15～17時	17時～	計
4月	8,698	7,060	6,991	9,494	7,008	39,251
5月	8,815	6,572	6,914	8,982	6,697	37,980
6月	9,134	7,031	6,702	9,336	6,955	39,158
7月	9,525	6,959	6,795	10,049	7,219	40,547
8月	9,176	7,855	6,564	9,018	7,381	39,794
9月	9,082	7,513	6,839	9,248	7,245	39,927
10月	8,775	6,961	6,887	9,450	7,073	39,146
11月	8,686	7,229	7,126	9,452	6,139	38,632
12月	7,807	6,668	6,567	8,954	6,772	36,758
1月	7,686	7,079	6,633	8,701	6,201	36,300
2月	7,448	6,953	7,005	8,329	6,266	37,001
3月	7,659	7,269	6,272	7,703	6,564	35,467
合計	102,491	84,949	81,285	109,716	81,520	459,961
割合(%)	22.3%	18.5%	17.7%	23.9%	17.7%	100.0%

平成28年度	99,397	84,751	81,674	111,544	82,236	459,602
	21.6%	18.4%	17.8%	24.3%	17.9%	100.0%

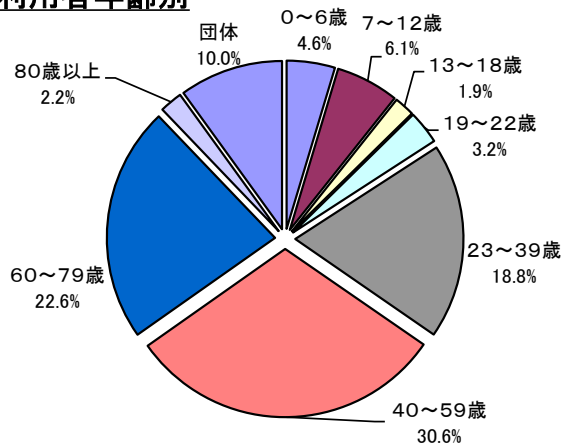


(4-4 平成29年度貸出冊数内訳 利用者年齢別(全館))

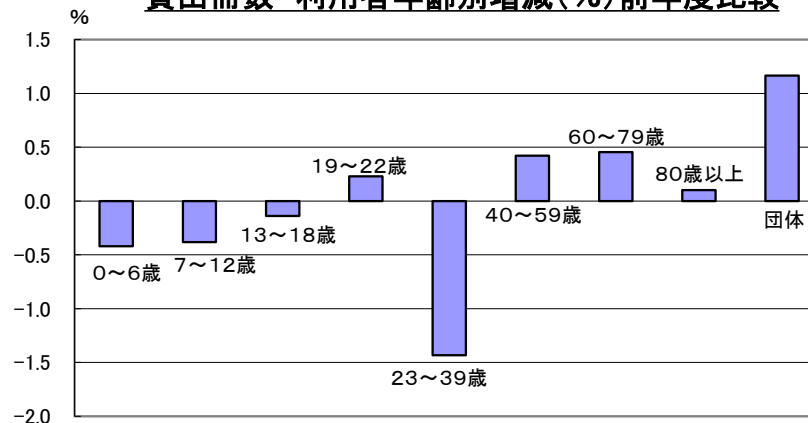
	0~6歳	7~12歳	13~18歳	19~22歳	23~39歳	40~59歳	60~79歳	80歳以上	団体	合計
4月	1,742	2,256	906	1,054	7,386	12,574	9,600	967	2,766	39,251
5月	1,536	1,799	870	1,038	7,238	12,652	8,888	832	3,127	37,980
6月	1,732	2,122	608	1,360	7,534	11,891	8,909	937	4,065	39,158
7月	1,927	3,362	811	1,193	7,446	12,442	8,630	773	3,963	40,547
8月	1,647	3,140	1,075	977	7,305	11,812	8,629	788	4,421	39,794
9月	1,842	2,338	721	1,241	7,393	12,432	8,995	935	4,030	39,927
10月	1,733	2,317	654	1,259	7,042	11,771	8,421	840	5,109	39,146
11月	1,933	2,283	651	1,536	7,643	11,483	8,922	844	3,337	38,632
12月	1,621	2,055	676	1,496	6,892	11,233	8,722	854	3,209	36,758
1月	1,863	2,016	626	1,425	6,731	10,870	8,070	781	3,918	36,300
2月	2,039	2,073	643	1,245	7,282	11,245	8,439	780	3,255	37,001
3月	1,735	2,083	726	909	6,431	10,436	7,785	714	4,648	35,467
合計	21,350	27,844	8,967	14,733	86,323	140,841	104,010	10,045	45,848	459,961
割合(%)	4.6	6.1	1.9	3.2	18.8	30.6	22.6	2.2	10.0	100.0

平成28年度	23,261	29,571	9,603	13,670	92,842	138,791	101,839	9,567	40,458	459,602
割合(%)	5.1	6.4	2.1	3.0	20.2	30.2	22.2	2.1	8.8	100.0

貸出内訳 利用者年齢別



貸出冊数 利用者年齢別増減(%)前年度比較



5 予約

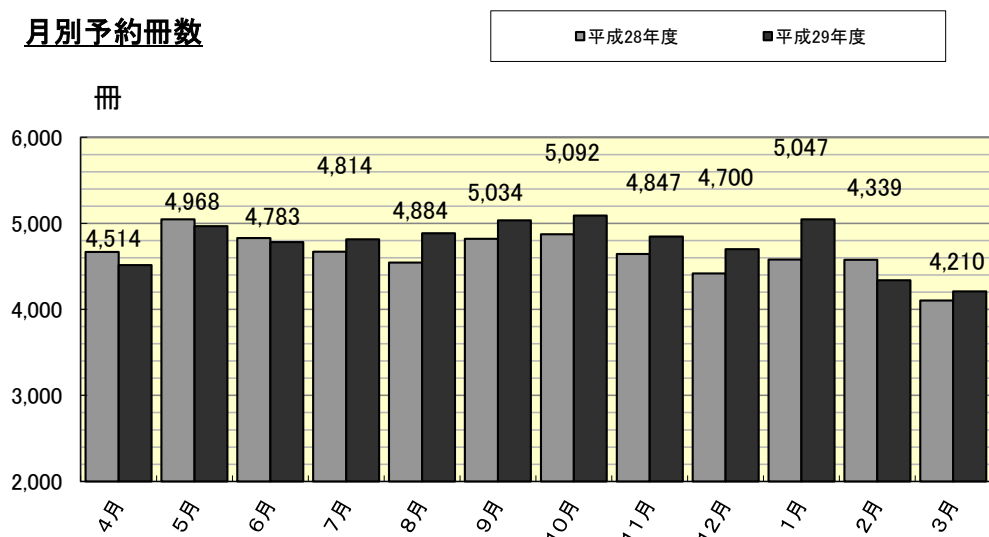
※借りたい資料を予約することができます。直接カウンターで行うほか、館内OPACまたはホームページからも行えます。

平成29年度	4月	5月	6月	7月	8月	9月	10月	11月	12月	1月	2月	3月	合計	平成28年度
個人(カウンター受付)	1,035	1,041	882	985	926	940	934	991	861	909	744	828	11,076	11,807
個人(OPAC予約)	3,314	3,726	3,726	3,594	3,669	3,899	3,918	3,573	3,655	3,856	3,390	3,186	43,506	41,206
公共図書館等(県内)	110	132	133	164	179	156	184	182	131	185	135	134	1,825	1,926
公共図書館(県外)	28	12	10	13	22	10	13	10	9	29	31	22	209	235
その他	27	57	32	58	88	29	43	91	44	68	39	40	616	594
計	4,514	4,968	4,783	4,814	4,884	5,034	5,092	4,847	4,700	5,047	4,339	4,210	57,232	55,768
うち購入希望分	181	135	120	113	97	158	114	142	130	103	98	81	1,472	1,727
うち他館から借受分	365	414	346	387	392	339	369	461	272	367	241	342	4,295	4,554

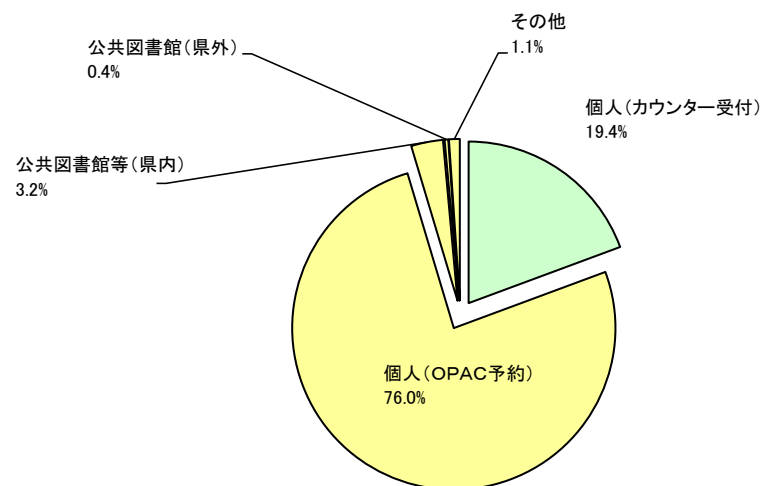
平成28年度	4,667	5,046	4,830	4,669	4,545	4,820	4,874	4,643	4,417	4,579	4,575	4,103	55,768
--------	-------	-------	-------	-------	-------	-------	-------	-------	-------	-------	-------	-------	--------

※単位は冊

月別予約冊数



予約内訳(処理内容別)

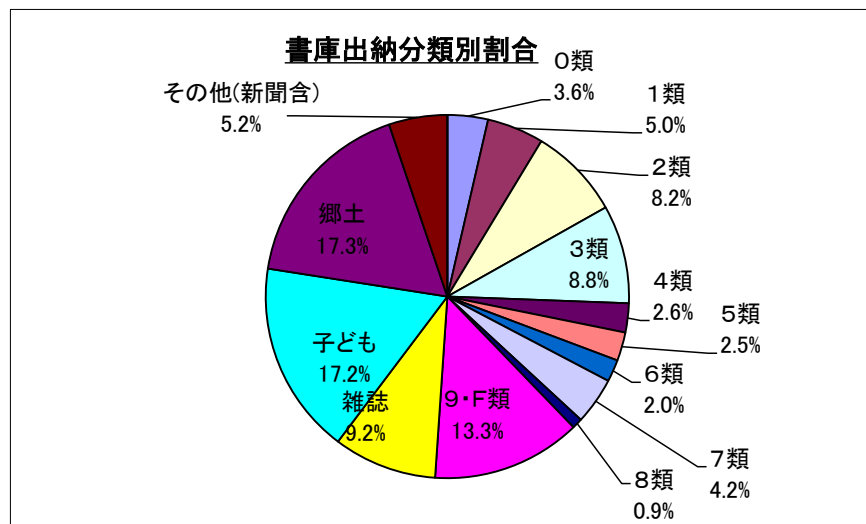
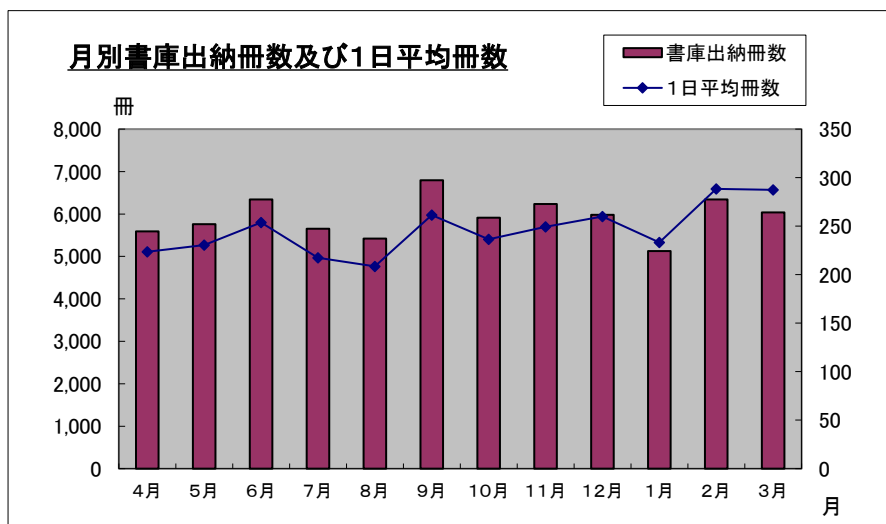


6 書庫出納冊数（全館）

※書庫出納とは、書庫に収納している資料を貸出等の利用の際に取りにいき、利用者の方に提供することをいいます。下のグラフは、その延べ冊数の数値です。

平成29年度	4月	5月	6月	7月	8月	9月	10月	11月	12月	1月	2月	3月	合計	平成28年度
0類	357	286	331	257	132	117	133	294	182	137	155	189	2,570	3,192
1類	252	373	334	257	343	287	258	250	299	302	348	292	3,595	3,313
2類	572	479	513	431	505	504	489	449	508	466	514	395	5,825	6,166
3類	481	507	508	502	519	524	517	624	613	536	455	447	6,233	6,039
4類	183	128	150	147	173	232	126	114	124	128	142	195	1,842	1,884
5類	143	154	146	125	145	163	141	191	156	142	130	174	1,810	1,963
6類	72	115	126	134	90	129	111	154	98	109	134	127	1,399	1,383
7類	264	283	278	236	248	289	242	253	218	278	163	221	2,973	2,946
8類	55	59	60	38	39	51	62	78	56	52	57	51	658	636
9・F類	745	723	856	776	726	811	788	810	886	807	746	789	9,463	4,873
雑誌	730	605	553	420	363	675	476	607	482	263	566	814	6,554	8,524
子ども	999	866	1,186	1,140	1,049	1,097	1,210	1,088	967	889	999	742	12,232	12,456
郷土	630	1,021	1,063	789	893	1,536	970	966	950	728	1,568	1,230	12,344	11,726
その他(新聞含)	108	161	237	402	197	383	388	355	440	292	368	371	3,702	3,071
計	5,591	5,760	6,341	5,654	5,422	6,798	5,911	6,233	5,979	5,129	6,345	6,037	71,200	68,172
1日平均冊数	224	230	254	217	209	261	236	249	260	233	288	287	245	

平成28年度	6,410	6,483	6,447	5,861	5,709	5,549	5,501	5,665	5,339	5,612	5,614	3,982	68,172
--------	-------	-------	-------	-------	-------	-------	-------	-------	-------	-------	-------	-------	--------



7 レファレンス統計

※レファレンスとは、「調べもののお手伝い」です。日々の暮らしや仕事に関する疑問の解決や調査研究のため、利用者の求めに応じて、必要な資料や情報を提供しています。

1 利用者別

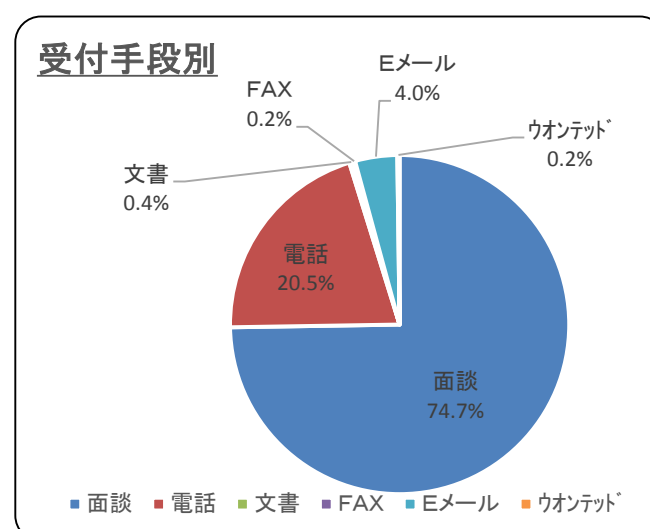
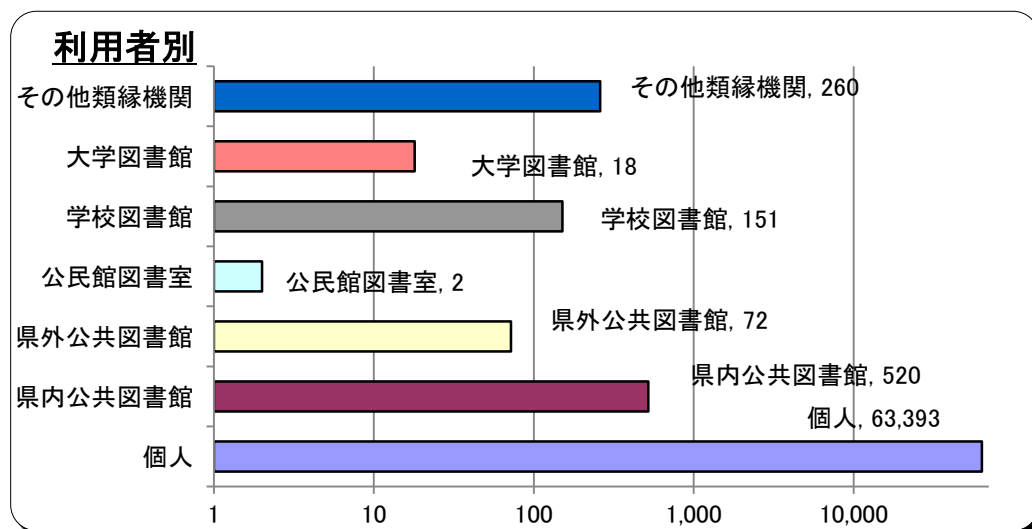
平成29年度	4月	5月	6月	7月	8月	9月	10月	11月	12月	1月	2月	3月	計
個人	5,556	5,011	5,175	5,557	5,703	5,558	5,151	5,558	4,953	5,045	4,882	5,244	63,393
県内公共図書館	33	39	60	39	38	56	86	39	32	24	38	36	520
県外公共図書館	14	9	10	8	2	5	4	4	5	0	3	8	72
公民館図書室	0	1	0	1	0	0	0	0	0	0	0	0	2
学校図書館	7	7	23	10	10	52	9	15	7	6	2	3	151
大学図書館	0	0	0	0	3	1	4	3	6	1	0	0	18
その他類縁機関	16	13	14	15	41	10	25	23	14	19	38	32	260
計	5,626	5,080	5,282	5,630	5,797	5,682	5,279	5,642	5,017	5,095	4,963	5,323	64,416
28年度計	5,318	5,684	5,649	6,168	5,002	5,271	5,628	5,349	4,618	4,850	5,006	4,385	62,928

28年度
61,989
471
98
0
68
13
289
62,928

2 受付手段別

平成29年度	4月	5月	6月	7月	8月	9月	10月	11月	12月	1月	2月	3月	計
面談	4,125	3,891	4,091	4,322	4,425	4,179	3,931	4,238	3,702	3,725	3,640	3,878	48,147
電話	1,054	988	962	1,018	1,156	1,286	1,091	1,201	1,075	1,103	1,158	1,087	13,179
文書	95	13	9	8	6	21	12	4	8	33	2	38	249
FAX	2	5	15	41	6	0	2	3	15	1	14	9	113
Eメール	343	175	190	230	195	183	221	186	203	227	141	296	2,590
ウオネット	7	8	15	11	9	13	22	10	14	6	8	15	138
計	5,626	5,080	5,282	5,630	5,797	5,682	5,279	5,642	5,017	5,095	4,963	5,323	64,416

28年度
46,219
13,743
357
213
2,235
161
62,928



※当館の所蔵資料は、著作権法上の範囲内で複写(コピーまたはマイクロフィルムからの焼付)をすることができます。

8 複写利用

2017年度(平成29年度)

件数	4月	5月	6月	7月	8月	9月	10月	11月	12月	1月	2月	3月	計
第2閲覧室	350	389	340	337	386	436	371	405	373	330	360	364	4,441
郷土資料室	274	277	372	228	309	313	290	335	266	226	303	285	3,478
平成29年度 合計件数	624	666	712	565	695	749	661	740	639	556	663	649	7,919

660 件
(月平均)

枚数	4月	5月	6月	7月	8月	9月	10月	11月	12月	1月	2月	3月	計
第2閲覧室 電子式複写(モノクロ)	6,337	6,086	5,181	5,801	7,089	9,202	6,871	8,265	6,927	6,787	7,557	6,437	82,540
第2閲覧室 電子式複写(カラー)	223	452	256	277	307	148	136	255	198	82	154	253	2,741
郷土資料室 電子式複写(モノクロ)	3,136	4,137	4,944	3,968	6,172	6,021	7,387	6,431	5,401	3,226	5,868	6,131	62,822
郷土資料室 マイクロフィルム	609	835	471	345	571	700	506	1,577	408	2,630	1,595	1,031	11,278
平成29年度 合計枚数	10,305	11,510	10,852	10,391	14,139	16,071	14,900	16,528	12,934	12,725	15,174	13,852	159,381

13,282 枚
(月平均)

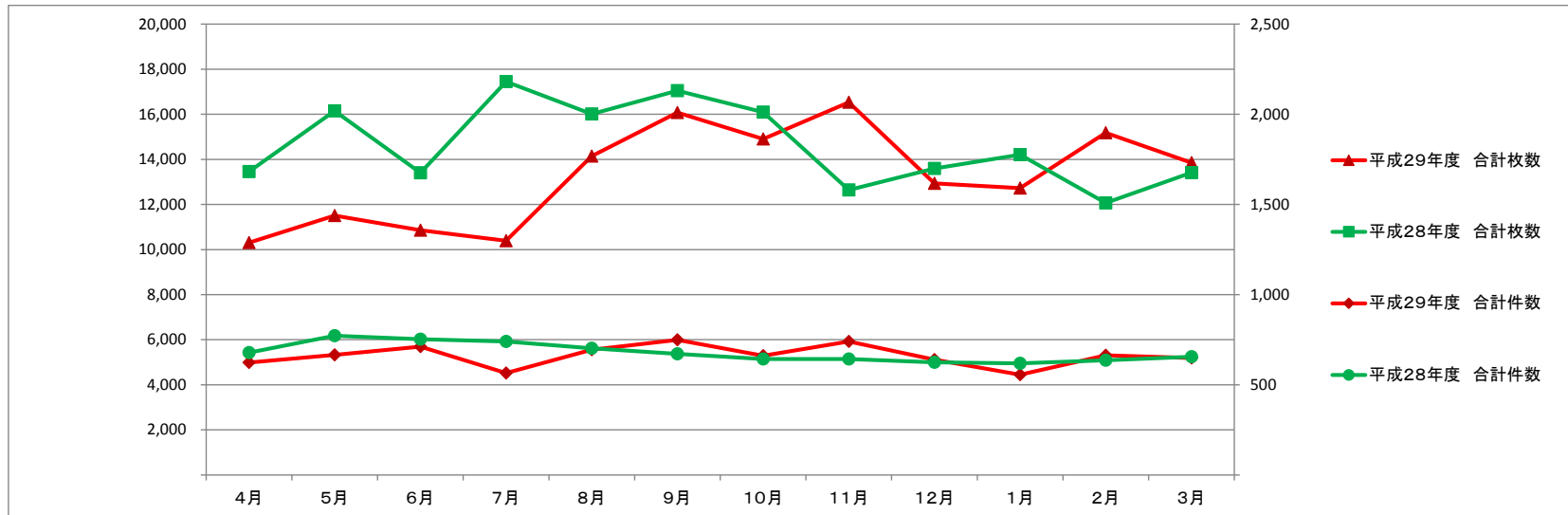
2016年度(平成28年度)

件数	4月	5月	6月	7月	8月	9月	10月	11月	12月	1月	2月	3月	計
第2閲覧室	406	455	455	474	402	409	376	381	338	355	383	355	4,789
郷土資料室	273	317	298	266	301	263	267	262	287	264	253	301	3,352
平成28年度 合計件数	679	772	753	740	703	672	643	643	625	619	636	656	8,141

678 件
(月平均)

枚数	4月	5月	6月	7月	8月	9月	10月	11月	12月	1月	2月	3月	計
第2閲覧室 電子式複写(モノクロ)	6,979	9,407	8,799	11,218	9,330	11,523	9,888	6,508	6,505	7,366	5,291	6,347	99,161
第2閲覧室 電子式複写(カラー)	181	298	293	283	526	434	121	308	431	112	262	605	3,854
郷土資料室 電子式複写(モノクロ)	5,207	5,015	3,897	4,143	4,419	4,239	5,352	4,579	5,054	5,728	4,374	5,252	57,259
郷土資料室 マイクロフィルム	1,087	1,430	414	1,802	1,739	847	733	1,249	1,600	1,002	2,141	1,205	15,249
平成28年度 合計枚数	13,454	16,150	13,403	17,446	16,014	17,043	16,094	12,644	13,590	14,208	12,068	13,409	175,523

14,627 枚
(月平均)



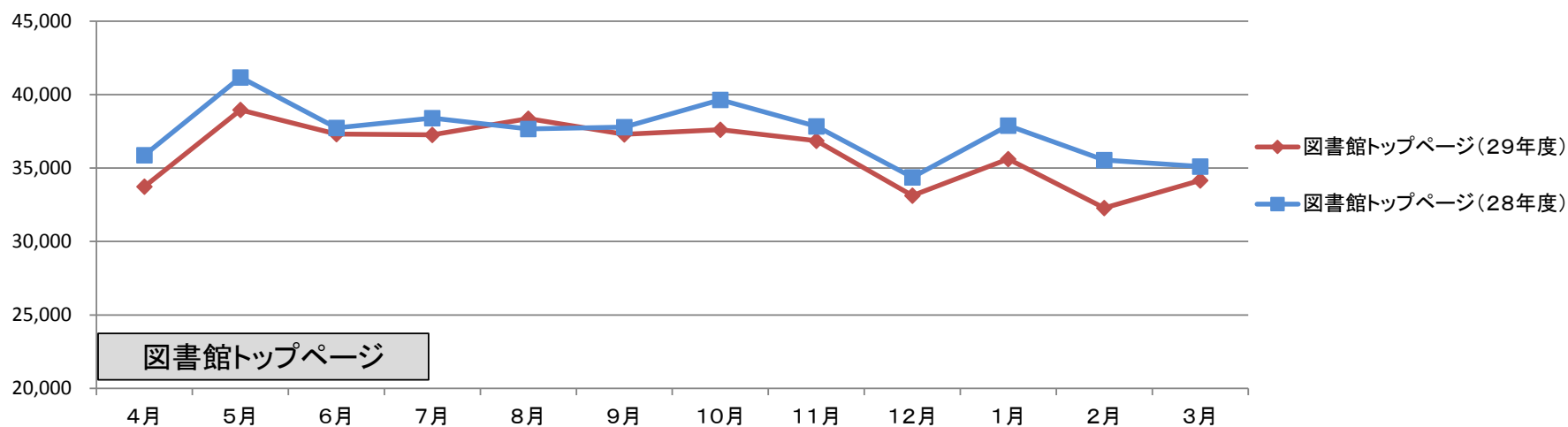
9 ホームページアクセスカウント

平成29年度

ページ名	4月	5月	6月	7月	8月	9月	10月	11月	12月	1月	2月	3月	合計
図書館トップページ	33,738	38,957	37,314	37,272	38,361	37,300	37,616	36,864	33,124	35,611	32,284	34,165	432,606
子ども図書館トップページ	536	576	643	584	550	495	557	517	415	435	340	423	6,071
キッズトップページ	287	363	404	424	401	275	251	338	249	245	231	268	3,736
青少年室トップページ	143	105	120	132	116	133	109	135	101	96	77	101	1,368
郷土資料室トップページ	469	614	632	649	621	547	607	697	515	570	644	496	7,061

平成28年度(前年度)

ページ名	4月	5月	6月	7月	8月	9月	10月	11月	12月	1月	2月	3月	合計
図書館トップページ	35,885	41,179	37,739	38,406	37,669	37,794	39,640	37,836	34,373	37,900	35,552	35,100	449,073
子ども図書館トップページ	680	546	620	617	571	502	572	500	411	579	408	461	6,467
キッズトップページ	445	458	418	570	578	368	400	375	294	495	287	310	4,998
青少年室トップページ	164	176	210	107	133	88	134	101	95	133	94	133	1,568
郷土資料室トップページ	531	637	814	679	606	660	642	570	538	619	560	543	7,399



※OPAC(オーパック、Online Public Access Catalog)とは、図書館において公共利用に供されるオンライン蔵書目録のことです。
 ここでは、Web(インターネット)を経由した利用状況を集計しています。

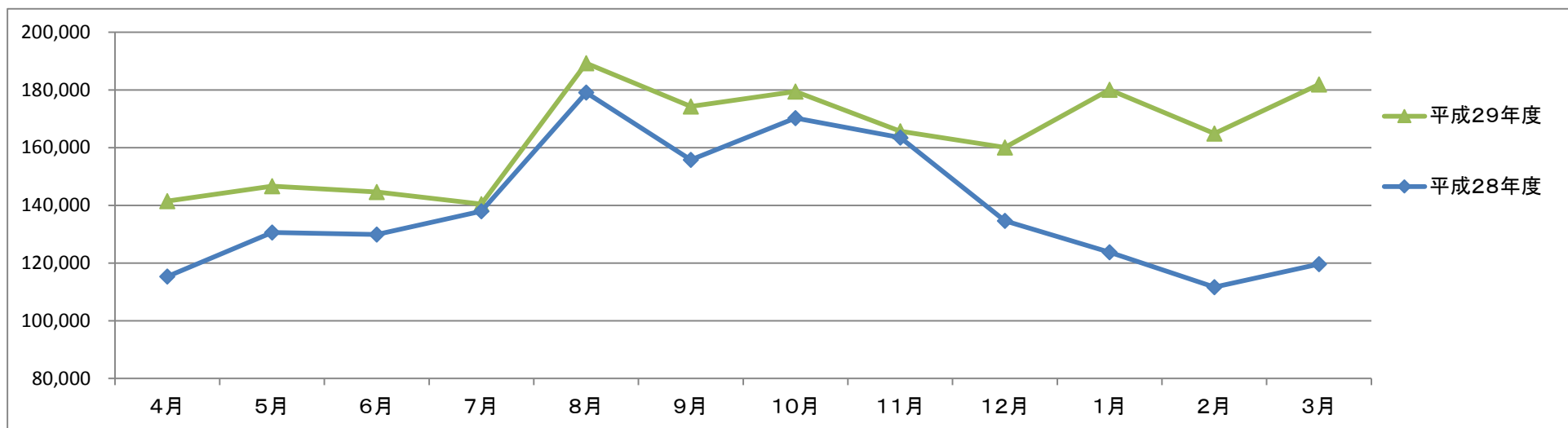
10 Web OPAC 利用集計

2017年度(平成29年度)

	4月	5月	6月	7月	8月	9月	10月	11月	12月	1月	2月	3月	計
フリーワード検索	106,537	109,146	108,287	105,512	152,872	138,845	143,104	131,655	128,603	145,752	133,202	146,874	1,550,389
携帯電話版検索	258	261	283	269	240	241	330	343	265	319	227	165	3,201
一般横断検索	34,630	37,200	36,057	34,657	36,137	35,180	36,034	33,684	31,217	33,954	31,441	34,862	415,053
平成29年度	141,425	146,607	144,627	140,438	189,249	174,266	179,468	165,682	160,085	180,025	164,870	181,901	1,968,643
	月平均												164,054

2016年度(平成28年度)

	4月	5月	6月	7月	8月	9月	10月	11月	12月	1月	2月	3月	計
フリーワード検索	80,999	93,781	92,236	100,795	144,410	119,524	134,985	128,587	100,933	89,327	78,619	84,075	1,248,271
携帯電話版検索	268	355	356	261	201	191	182	267	223	323	274	248	3,149
一般横断検索	34,094	36,470	37,259	36,869	34,446	36,036	35,048	34,592	33,450	34,098	32,758	35,286	420,406
平成28年度	115,361	130,606	129,851	137,925	179,057	155,751	170,215	163,446	134,606	123,748	111,651	119,609	1,671,826
	月平均												139,319



※OPAC（オーパック、Online Public Access Catalog）とは、図書館において公共利用に供されるオンライン蔵書目録のことです。
 ここでは、館内検索機を使用した利用状況を集計しています。

11 館内OPAC 利用集計

2017年度(平成29年度)

	4月	5月	6月	7月	8月	9月	10月	11月	12月	1月	2月	3月	計
館内OPAC	9,184	9,824	9,856	8,648	9,367	9,082	8,614	9,020	8,964	9,440	8,513	8,063	108,575
平成29年度	9,184	9,824	9,856	8,648	9,367	9,082	8,614	9,020	8,964	9,440	8,513	8,063	108,575
	月平均 9,048												

2016年度(平成28年度)(前年度)

	4月	5月	6月	7月	8月	9月	10月	11月	12月	1月	2月	3月	計
館内OPAC	9,830	10,764	9,396	10,895	10,280	9,278	9,977	10,192	8,967	9,014	9,039	7,582	115,214
平成28年度	9,830	10,764	9,396	10,895	10,280	9,278	9,977	10,192	8,967	9,014	9,039	7,582	115,214
	月平均 9,601												

