

福岡県立図書館 利用サービス統計 (平成30年度)

新規登録者数、貸出利用者数など図書館利用者へのサービス提供状況を公表しています。
公表している統計は、次の11項目となっています。

	頁番号
1 新規登録者数(全館 年齢別・男女別)	1
2 貸出利用者数(全館)	2
3 入館者数(全館)	2
4 貸出冊数(分類別・曜日別・時間帯別・利用者年齢別)	3
5 予約	5
6 書庫出納冊数(全館)	6
7 レファレンス統計(利用者別・受付手段別)	7
8 複写利用(件数・枚数)	8
9 ホームページアクセスカウント	9
10 WebOPAC利用集計	10
11 館内OPAC利用集計	11

(オーパック(Online Public Access Catalog)とは、
図書館において公共利用に供されるオンライン蔵書目録)

※資料の館外貸出に当たっては利用者登録をお願いしています。各月ごとの新規登録者数を公表しています。

1 新規登録者数(全館)

	平成29年度	平成30年度	前年比
4月	398	395	-3
5月	348	361	13
6月	435	358	-77
7月	385	354	-31
8月	365	372	7
9月	310	271	-39
10月	315	302	-13
11月	337	281	-56
12月	244	202	-42
1月	258	87	-171
2月	269	314	45
3月	248	339	91
合計	3,912	3,636	-276

(1-1 平成30年度登録者 年齢別)

	0~6歳	7~12歳	13~18歳	19~22歳	23~29歳	30~39歳	40~49歳	50~59歳	60~69歳	70~79歳	80歳以上	合計
4月	20	13	4	91	74	72	55	30	21	13	2	395
5月	21	9	4	50	65	81	60	33	24	8	6	361
6月	27	23	7	45	64	74	54	28	26	7	3	358
7月	30	51	18	55	55	48	40	28	16	11	2	354
8月	23	47	19	59	56	68	33	36	25	4	2	372
9月	15	12	15	32	44	44	43	35	19	11	1	271
10月	17	18	6	74	48	37	40	34	12	14	2	302
11月	19	10	6	58	41	55	40	23	19	6	4	281
12月	16	8	4	34	35	38	25	19	16	6	1	202
1月	6	3	0	16	19	15	13	12	0	1	2	87
2月	34	21	14	24	52	54	38	29	23	22	3	314
3月	33	39	20	25	68	47	29	39	23	14	2	339
合計	261	254	117	563	621	633	470	346	224	117	30	3,636

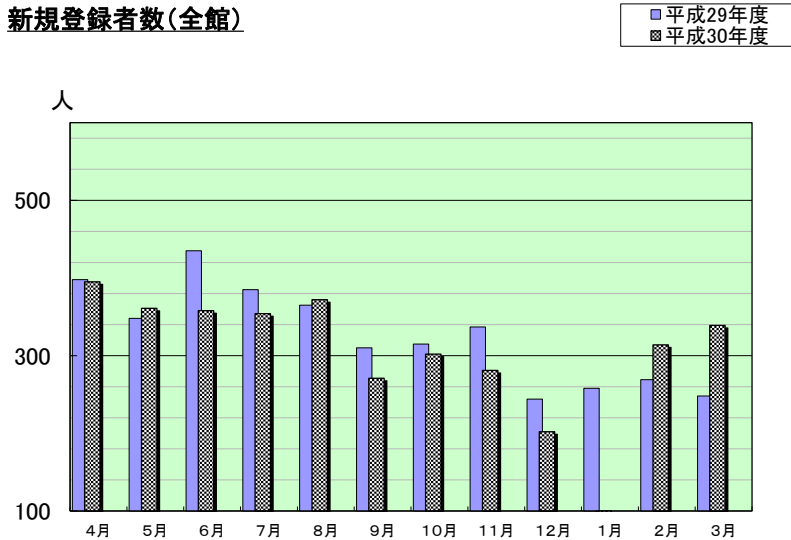
(1-2 平成30年度登録者 男女別)

	男	女	合計
4月	164	231	395
5月	161	200	361
6月	147	211	358
7月	144	210	354
8月	172	200	372
9月	122	149	271
10月	110	192	302
11月	115	166	281
12月	85	117	202
1月	43	44	87
2月	143	171	314
3月	156	183	339
合計	1,562	2,074	3,636

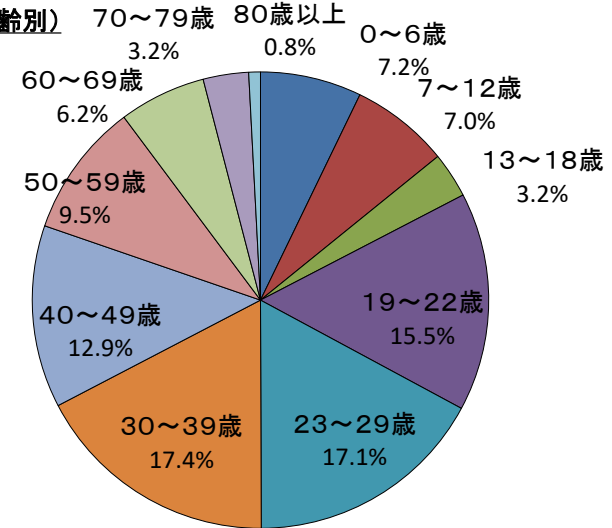
平成29年度	221	252	118	685	743	714	491	303	250	112	23	3,912
--------	-----	-----	-----	-----	-----	-----	-----	-----	-----	-----	----	-------

平成29年度	1,689	2,223	3,912
--------	-------	-------	-------

新規登録者数(全館)



新規登録者(年齢別)



2 貸出利用者数(全館)

	平成29年度	平成30年度	前年比
	利用者数 (人)	利用者数 (人)	
4月	14,810 (592)	14,353 (598)	-457
5月	14,761 (590)	14,859 (572)	98
6月	14,751 (590)	15,734 (605)	983
7月	15,022 (578)	14,659 (586)	-363
8月	14,911 (574)	15,587 (600)	676
9月	15,033 (578)	14,633 (563)	-400
10月	14,611 (584)	14,886 (620)	275
11月	15,048 (602)	15,037 (601)	-11
12月	13,615 (592)	13,731 (597)	116
1月	13,955 (634)	5,533 (692)	-8,422
2月	13,636 (620)	14,436 (628)	800
3月	13,090 (623)	16,405 (608)	3,315
合計	173,243 (595)	169,853 (600)	-3,390

※ ()は1日平均

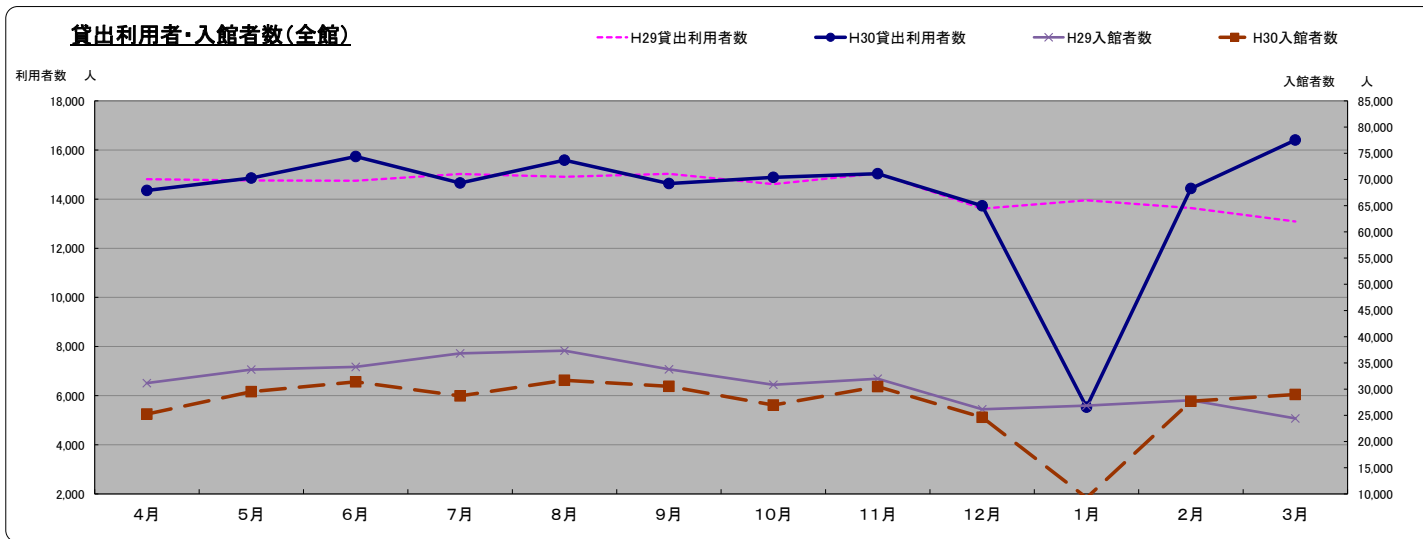
3 入館者数(全館)

	平成29年度	平成30年度	前年比
	入館者数 (人)	入館者数 (人)	
4月	31,147 (1,246)	25,244 (1,052)	-5,903
5月	33,725 (1,349)	29,507 (1,135)	-4,218
6月	34,243 (1,370)	31,393 (1,207)	-2,850
7月	36,813 (1,416)	28,709 (1,148)	-8,104
8月	37,333 (1,436)	31,684 (1,219)	-5,649
9月	33,784 (1,299)	30,527 (1,174)	-3,257
10月	30,836 (1,233)	26,959 (1,123)	-3,877
11月	31,994 (1,280)	30,465 (1,219)	-1,529
12月	26,159 (1,137)	24,626 (1,071)	-1,533
1月	26,849 (1,220)	9,255 (1,157)	-17,594
2月	27,868 (1,267)	27,690 (1,204)	-178
3月	24,409 (1,162)	28,968 (1,073)	4,559
合計	375,160 (1,289)	325,027 (1,149)	-50,133

※ ()は1日平均

(参考)開館日数

	平成29年度	平成30年度
4月	25	24
5月	25	26
6月	25	26
7月	26	25
8月	26	26
9月	26	26
10月	25	24
11月	25	25
12月	23	23
1月	22	8
2月	22	23
3月	21	27
合計	291	283



4 貸出冊数

	平成29年度				平成30年度				前年比 (D)-(C)
	貸出冊数(C)			児童小計	貸出冊数(D)			(D)-(C)	
	1日平均	一般小計	児童小計		1日平均	一般小計	児童小計		
4月	39,251	(1,570)	32,082	7,169	36,155	(1,506)	28,912	7,243	-3,096
5月	37,980	(1,519)	31,354	6,626	39,334	(1,513)	31,732	7,602	1,354
6月	39,158	(1,566)	31,578	7,580	41,168	(1,583)	32,013	9,155	2,010
7月	40,547	(1,560)	31,817	8,730	38,999	(1,560)	30,618	8,381	-1,548
8月	39,794	(1,531)	31,626	8,168	41,860	(1,610)	32,820	9,040	2,066
9月	39,927	(1,536)	32,359	7,568	38,142	(1,467)	30,006	8,136	-1,785
10月	39,146	(1,566)	31,193	7,953	38,766	(1,615)	30,674	8,092	-380
11月	38,632	(1,545)	30,388	8,244	38,541	(1,542)	30,345	8,196	-91
12月	36,758	(1,598)	29,746	7,012	36,545	(1,589)	29,015	7,530	-213
1月	36,300	(1,650)	29,128	7,172	15,745	(1,968)	12,531	3,214	-20,555
2月	37,001	(1,682)	29,154	7,847	37,083	(1,612)	29,134	7,949	82
3月	35,467	(1,689)	28,701	6,766	42,373	(1,569)	33,023	9,350	6,906
合計	459,961	(1,581)	389,126	90,835	444,711	(1,571)	350,823	93,888	-15,250

※()は1日平均

(4-1 平成30年度貸出冊数内訳 分類別(全館))

	0類 (総記)	1類 (哲学)	2類 (歴史)	3類 (社会科学)	4類 (自然科学)	5類 (工学)	6類 (産業)	7類 (芸術)	8類 (言語)	9類 (文学)	E類 (絵本)	雑誌	その他	合計
4月	847	2,081	2,450	5,399	2,672	3,028	1,229	2,561	499	9,236	4,003	1,691	459	36,155
5月	930	2,499	2,589	6,256	3,052	3,070	1,175	2,779	593	9,755	4,405	1,713	518	39,334
6月	920	2,452	2,593	5,961	3,264	3,370	1,339	2,803	533	10,274	5,178	1,852	629	41,168
7月	922	2,172	2,471	6,471	2,897	3,324	1,182	2,584	610	9,835	4,274	1,687	570	38,999
8月	1,078	2,304	3,214	6,022	3,388	3,564	1,412	2,837	659	10,738	4,485	1,620	539	41,860
9月	858	2,510	2,953	5,101	2,891	2,779	1,118	2,586	644	10,068	4,444	1,646	544	38,142
10月	840	2,067	2,808	5,687	2,987	2,913	1,304	2,708	655	9,969	4,528	1,783	517	38,766
11月	970	2,182	2,672	5,109	3,248	3,453	1,449	2,461	590	9,624	4,593	1,665	525	38,541
12月	861	2,037	2,551	4,981	2,880	2,833	1,052	2,379	591	10,636	4,061	1,560	323	36,545
1月	408	918	1,126	2,085	1,311	1,237	435	1,244	250	4,293	1,708	666	64	15,745
2月	878	2,079	2,552	5,059	2,771	3,026	1,084	2,495	610	9,681	4,681	1,730	437	37,083
3月	885	2,399	2,730	5,454	3,465	3,536	1,334	2,794	633	11,266	5,292	1,952	633	42,373
合計	10,397	25,700	30,709	63,585	34,626	36,133	14,113	30,231	6,867	115,375	51,652	19,565	5,758	444,711
割合(%)	2.3%	5.8%	6.9%	14.3%	7.8%	8.1%	3.2%	6.8%	1.5%	25.9%	11.6%	4.4%	1.3%	100.0%

平成29年度	10,282	27,707	30,414	63,780	33,224	38,523	14,424	32,002	7,315	124,362	49,768	21,610	6,550	459,961
	2.2%	6.0%	6.6%	13.9%	7.2%	8.4%	3.1%	7.0%	1.6%	27.0%	10.8%	4.7%	1.4%	100.0%

(4-2 平成30年度貸出冊数内訳 曜日別(全館))

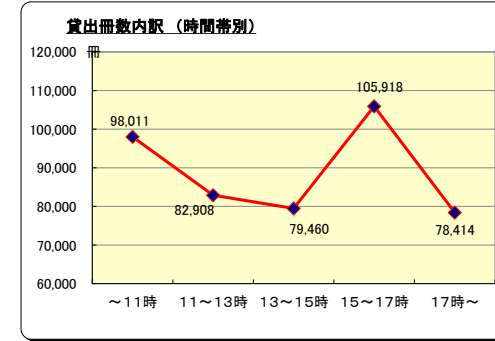
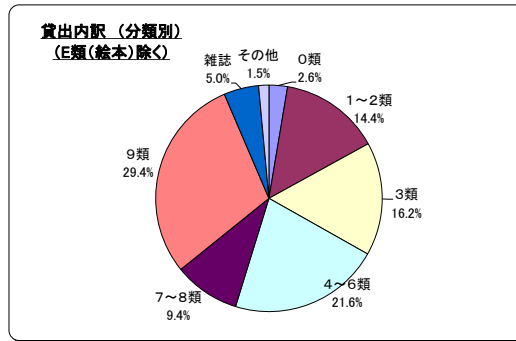
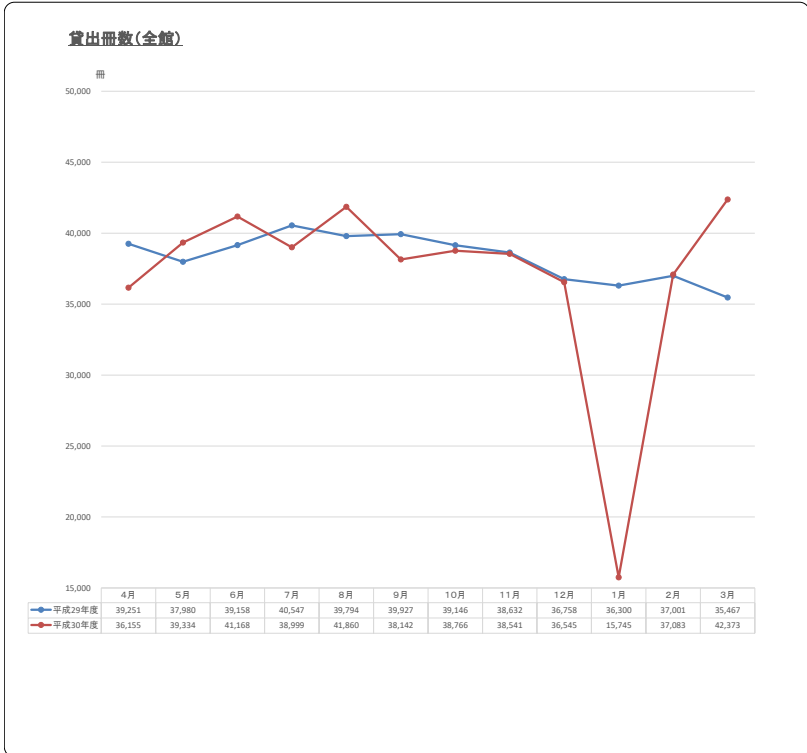
	火	水	木	金	土	日	計
4月	4,487	5,674	5,280	5,248	7,006	8,460	36,155
5月	8,599	6,413	5,382	5,427	6,838	6,675	39,334
6月	6,140	5,398	5,022	7,097	10,363	7,148	41,168
7月	6,512	5,959	4,743	4,903	7,959	8,923	38,999
8月	6,659	7,475	7,173	6,317	8,028	6,208	41,860
9月	5,932	5,597	4,307	4,538	9,373	8,395	38,142
10月	8,654	6,062	5,242	5,168	6,494	7,146	38,766
11月	6,865	5,021	6,603	5,628	7,701	6,723	38,541
12月	6,000	5,743	5,277	3,894	8,512	7,119	36,545
1月	1,912	1,506	1,299	2,234	4,304	4,490	15,745
2月	6,854	5,385	4,091	5,649	7,664	7,440	37,083
3月	6,922	4,916	5,245	7,241	9,232	8,817	42,373
合計	75,536	65,149	59,664	63,344	93,474	87,544	444,711
割合(%)	17.0%	14.6%	13.4%	14.2%	21.0%	19.7%	100.0%

平成29年度	77,176	65,200	60,605	67,674	100,592	88,714	459,961
	16.8%	14.2%	13.2%	14.7%	21.9%	19.3%	100.0%

(4-3 平成30年度貸出冊数内訳 時間帯別(全館))

	～11時	11～13時	13～15時	15～17時	17時～	計
4月	7,881	6,313	6,381	8,512	7,068	36,155
5月	8,466	7,113	7,153	9,181	7,421	39,334
6月	8,974	7,748	7,198	9,664	7,584	41,168
7月	9,166	7,301	6,055	9,456	7,021	38,999
8月	9,861	8,223	6,751	9,001	8,024	41,860
9月	8,531	6,982	6,930	9,128	6,571	38,142
10月	8,444	7,266	7,096	9,188	6,772	38,766
11月	8,619	7,132	7,220	9,205	6,365	38,541
12月	7,330	6,688	7,084	8,588	6,855	36,545
1月	3,468	2,696	3,036	4,286	2,259	15,745
2月	7,865	7,193	6,664	9,428	5,933	37,083
3月	9,406	8,253	7,892	10,281	6,541	42,373
合計	98,011	82,908	79,460	105,918	78,414	444,711
割合(%)	22.0%	18.6%	17.9%	23.8%	17.6%	100.0%

平成29年度	102,491	84,949	81,285	109,716	81,520	459,961
	22.3%	18.5%	17.7%	23.9%	17.7%	100.0%

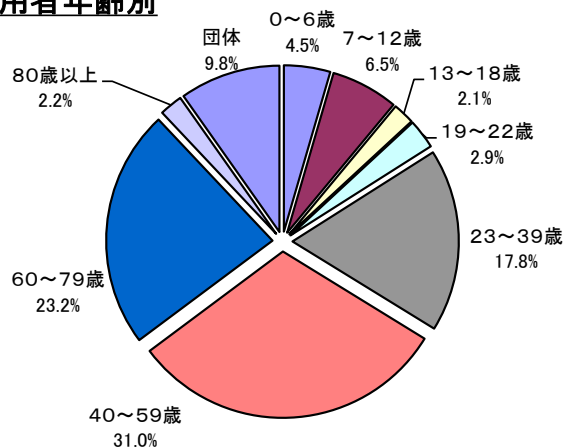


(4-4 平成30年度貸出冊数内訳 利用者年齢別(全館))

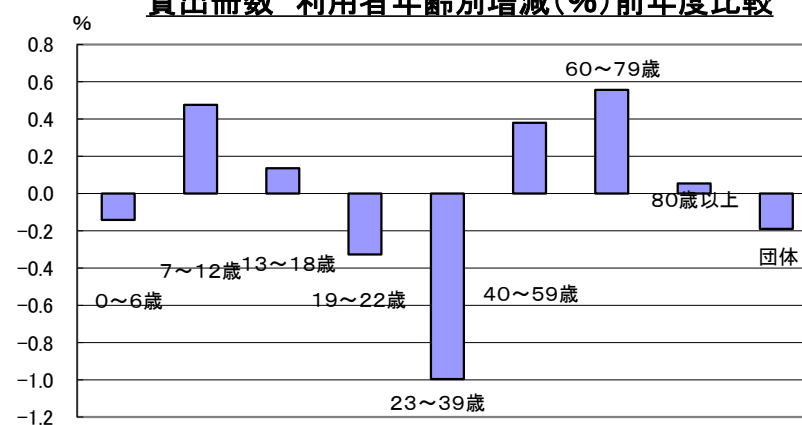
	0~6歳	7~12歳	13~18歳	19~22歳	23~39歳	40~59歳	60~79歳	80歳以上	団体	合計
4月	1,582	2,318	731	782	6,903	11,732	8,582	947	2,578	36,155
5月	1,589	2,191	653	1,110	7,255	11,844	9,033	941	4,718	39,334
6月	1,790	2,503	648	1,245	7,606	12,866	9,451	1,009	4,050	41,168
7月	1,618	2,940	741	1,353	6,792	11,576	8,606	838	4,535	38,999
8月	1,706	3,478	864	1,263	6,621	12,358	9,071	869	5,630	41,860
9月	1,612	2,514	888	1,068	6,814	11,675	8,884	800	3,887	38,142
10月	1,725	2,062	778	1,140	6,794	11,711	8,675	873	5,008	38,766
11月	1,906	2,440	707	1,296	6,893	12,216	8,906	863	3,314	38,541
12月	1,529	2,378	815	1,277	6,333	11,562	9,009	758	2,884	36,545
1月	669	938	239	441	2,636	5,068	3,735	306	1,713	15,745
2月	1,941	2,401	914	956	6,796	11,862	8,923	824	2,466	37,083
3月	2,345	2,876	1,298	857	7,586	13,625	10,163	926	2,697	42,373
合計	20,012	29,039	9,276	12,788	79,029	138,095	103,038	9,954	43,480	444,711
割合(%)	4.5	6.5	2.1	2.9	17.8	31.0	23.2	2.2	9.8	100.0

平成29年度	21,350	27,844	8,967	14,733	86,323	140,841	104,010	10,045	45,848	459,961
割合(%)	4.6	6.1	1.9	3.2	18.8	30.6	22.6	2.2	10.0	100.0

貸出内訳 利用者年齢別



貸出冊数 利用者年齢別増減(%)前年度比較



5 予約

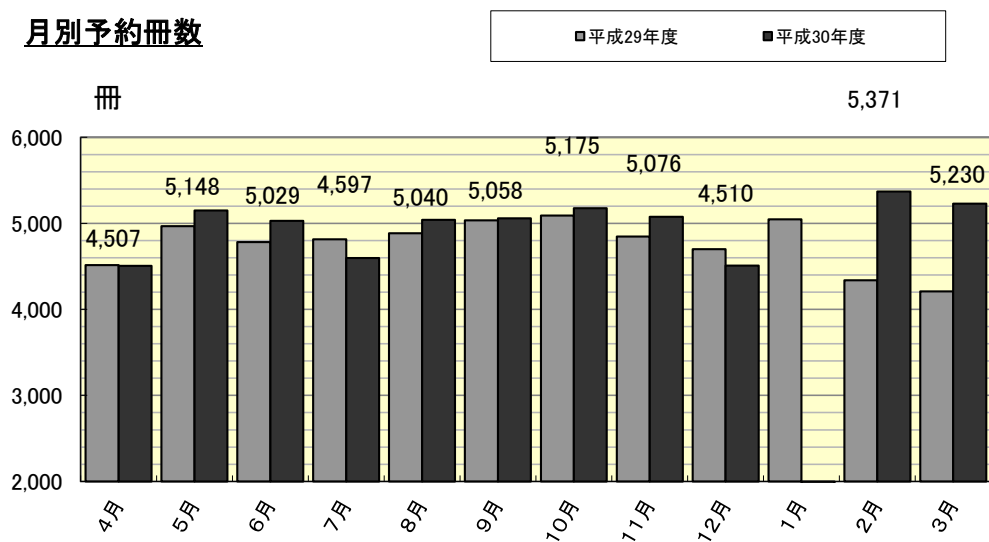
※借りたい資料を予約することができます。直接カウンターで行うほか、館内OPACまたはホームページからも行えます。

平成30年度	4月	5月	6月	7月	8月	9月	10月	11月	12月	1月	2月	3月	合計	平成29年度
個人(カウンター受付)	759	975	903	828	901	976	959	1,006	700	223	987	1,088	10,305	11,076
個人(OPAC予約)	3,554	3,878	3,838	3,532	3,886	3,856	3,980	3,844	3,492	1,472	4,146	3,922	43,400	43,506
公共図書館等(県内)	113	193	153	136	156	138	159	180	118	72	158	166	1,742	1,825
公共図書館(県外)	27	45	48	41	29	27	31	17	29	3	27	18	342	209
その他	54	57	87	60	68	61	46	29	171	34	53	36	756	616
計	4,507	5,148	5,029	4,597	5,040	5,058	5,175	5,076	4,510	1,804	5,371	5,230	56,545	57,232
うち購入希望分	126	148	94	75	104	97	166	135	96	61	132	57	1,291	1,472
うち他館から借受分	230	406	340	338	357	364	399	404	132	2	358	428	3,758	4,295

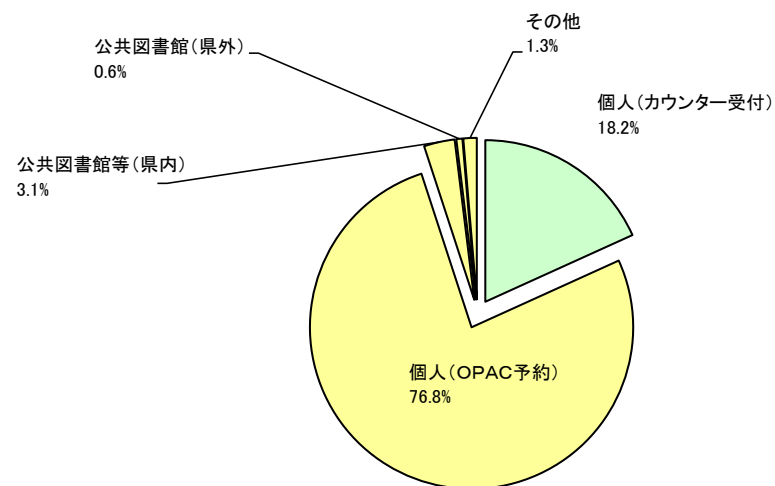
平成29年度	4,514	4,968	4,783	4,814	4,884	5,034	5,092	4,847	4,700	5,047	4,339	4,210	57,232
--------	-------	-------	-------	-------	-------	-------	-------	-------	-------	-------	-------	-------	--------

※単位は冊

月別予約冊数



予約内訳(処理内容別)

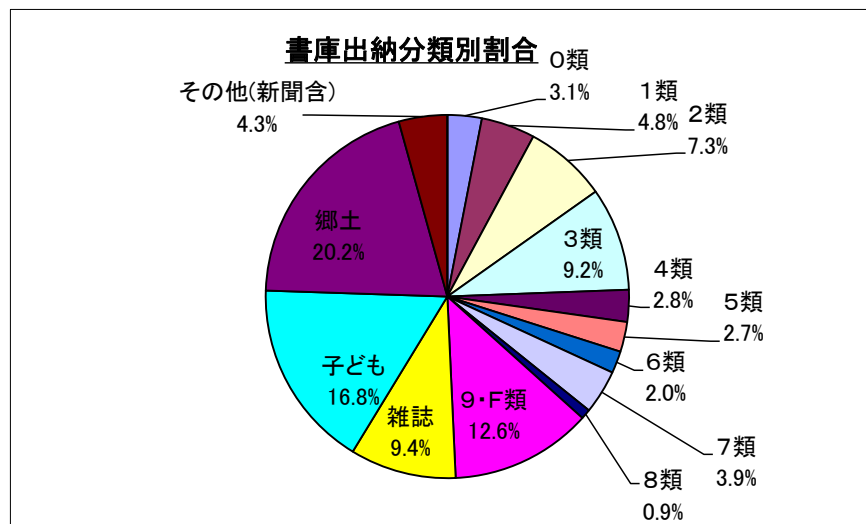
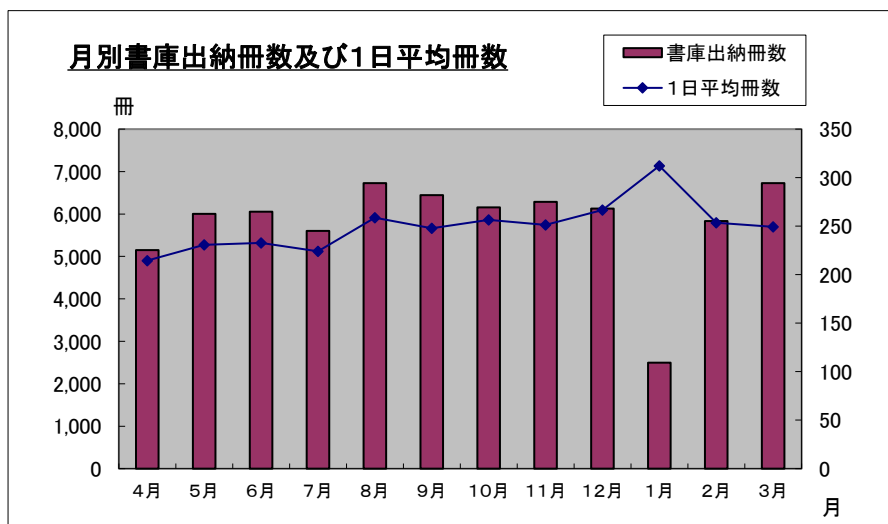


6 書庫出納冊数（全館）

※書庫出納とは、書庫に収納している資料を貸出等の利用の際に取りにいき、利用者の方に提供することをいいます。下のグラフは、その延べ冊数の数値です。

	4月	5月	6月	7月	8月	9月	10月	11月	12月	1月	2月	3月	合計	平成29年度
0類	210	169	195	199	211	185	170	157	152	61	228	190	2,127	2,570
1類	254	254	351	255	306	243	285	287	306	128	273	394	3,336	3,595
2類	404	463	437	390	570	426	466	431	390	218	393	526	5,114	5,825
3類	469	543	580	533	616	556	547	666	576	270	531	521	6,408	6,233
4類	161	187	186	162	221	182	184	180	118	80	130	187	1,978	1,842
5類	130	210	177	164	163	162	133	166	170	67	153	162	1,857	1,810
6類	98	124	132	173	145	73	109	107	161	58	104	80	1,364	1,399
7類	187	234	305	294	277	214	188	228	257	97	250	188	2,719	2,973
8類	39	67	50	40	64	61	44	52	55	35	60	46	613	658
9・F類	678	730	766	776	784	730	736	714	807	309	787	961	8,778	9,463
雑誌	475	553	497	583	698	365	557	585	828	285	696	455	6,577	6,554
子ども	929	954	1,069	954	1,180	1,127	986	1,088	957	446	1,041	967	11,698	12,232
郷土	722	1,098	1,082	907	849	1,860	1,615	1,428	1,188	389	995	1,899	14,032	12,344
その他(新聞含)	392	415	226	174	643	261	134	195	165	54	191	152	3,002	3,702
計	5,148	6,001	6,053	5,604	6,727	6,445	6,154	6,284	6,130	2,497	5,832	6,728	69,603	71,200
1日平均冊数	215	231	233	224	259	248	256	251	267	312	254	249	246	

平成29年度	4月	5月	6月	7月	8月	9月	10月	11月	12月	1月	2月	3月	合計
5,591	5,760	6,341	5,654	5,422	6,798	5,911	6,233	5,979	5,129	6,345	6,037	71,200	



7 レファレンス統計

※レファレンスとは、「調べもののお手伝い」です。日々の暮らしや仕事に関する疑問の解決や調査研究のため、利用者の求めに応じて、必要な資料や情報を提供しています。

1 利用者別

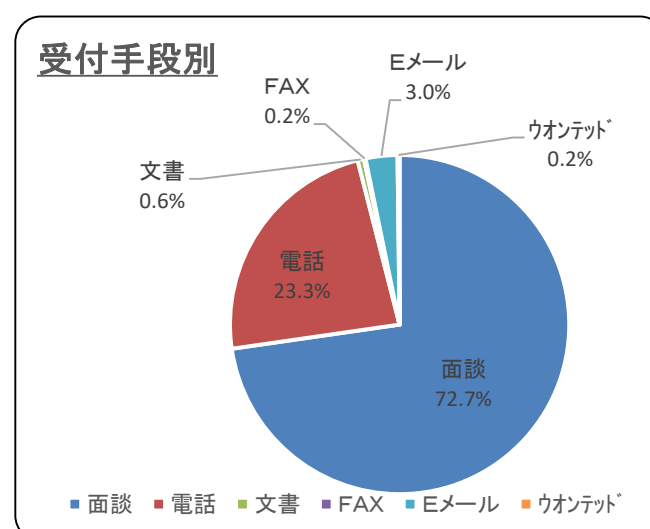
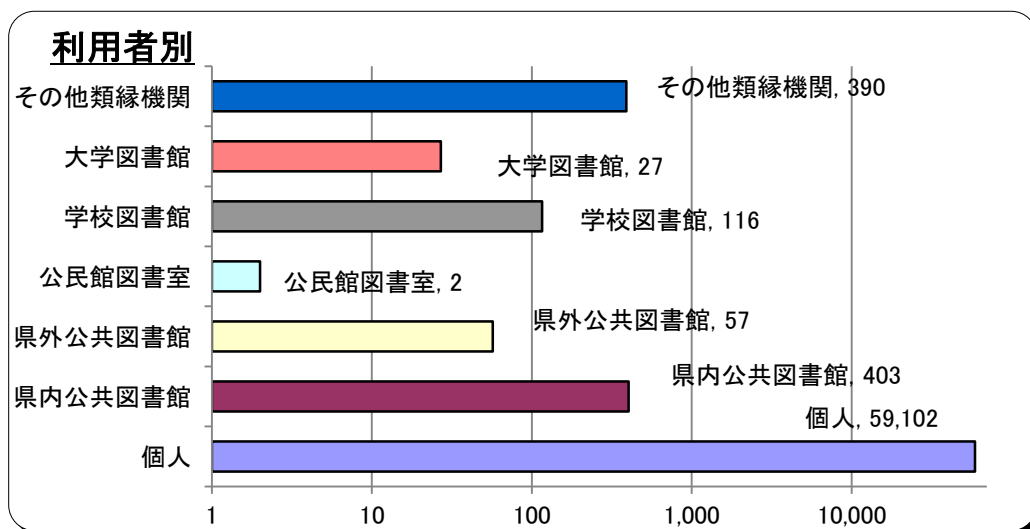
	4月	5月	6月	7月	8月	9月	10月	11月	12月	1月	2月	3月	計
個人	5,053	5,691	5,652	5,106	5,495	5,063	4,815	5,278	4,273	1,505	5,243	5,928	59,102
県内公共図書館	54	54	45	43	39	35	25	21	24	10	34	19	403
県外公共図書館	11	4	5	4	3	3	2	6	4	0	9	6	57
公民館図書室	0	0	0	0	0	0	0	0	0	0	0	2	2
学校図書館	12	25	8	12	7	7	17	12	9	0	5	2	116
大学図書館	7	0	4	3	0	4	5	3	0	0	0	1	27
その他類縁機関	39	64	29	29	61	37	32	17	27	9	22	24	390
計	5,176	5,838	5,743	5,197	5,605	5,149	4,896	5,337	4,337	1,524	5,313	5,982	60,097
29年度計	5,626	5,080	5,282	5,630	5,797	5,682	5,279	5,642	5,017	5,095	4,963	5,323	64,416

29年度
63,393
520
72
2
151
18
260
64,416

2 受付手段別

	4月	5月	6月	7月	8月	9月	10月	11月	12月	1月	2月	3月	計
面談	3,838	4,200	4,171	3,759	4,160	3,732	3,659	3,821	3,091	1,112	3,852	4,307	43,702
電話	1,108	1,432	1,338	1,207	1,257	1,228	1,058	1,207	1,099	357	1,267	1,443	14,001
文書	10	15	18	76	32	4	35	6	37	8	13	111	365
FAX	4	12	3	1	11	14	33	6	3	2	1	1	91
Eメール	205	166	204	141	131	159	105	292	97	41	166	114	1,821
ウオネット	11	13	9	13	14	12	6	5	10	4	14	6	117
計	5,176	5,838	5,743	5,197	5,605	5,149	4,896	5,337	4,337	1,524	5,313	5,982	60,097

29年度
48,147
13,179
249
113
2,590
138
64,416



※当館の所蔵資料は、著作権法上の範囲内で複写(コピーまたはマイクロフィルムからの焼付)をすることができます。

8 複写利用

2018年度(平成30年度)

件数	4月	5月	6月	7月	8月	9月	10月	11月	12月	1月	2月	3月	計
第2閲覧室	346	348	408	299	418	339	308	362	349	134	344	352	4,007
郷土資料室	232	252	303	237	299	285	282	281	266	85	294	31	2,847
平成30年度 合計件数	578	600	711	536	717	624	590	643	615	219	638	383	6,854

571 件
(月平均)

枚数	4月	5月	6月	7月	8月	9月	10月	11月	12月	1月	2月	3月	計
第2閲覧室 電子式複写(モノクロ)	6,101	6,384	6,280	3,700	5,215	4,963	5,827	6,591	5,865	2,612	5,658	6,391	65,587
第2閲覧室 電子式複写(カラー)	244	111	142	129	798	148	224	223	208	47	316	280	2,870
郷土資料室 電子式複写(モノクロ)	4,192	3,741	5,800	3,811	7,217	5,649	5,275	4,272	4,072	1,695	4,867	6,412	57,003
郷土資料室 マイクロフィルム	353	362	671	718	166	1,577	262	2,113	694	111	541	317	7,885
平成30年度 合計枚数	10,890	10,598	12,893	8,358	13,396	12,337	11,588	13,199	10,839	4,465	11,382	13,400	133,345

11,112 枚
(月平均)

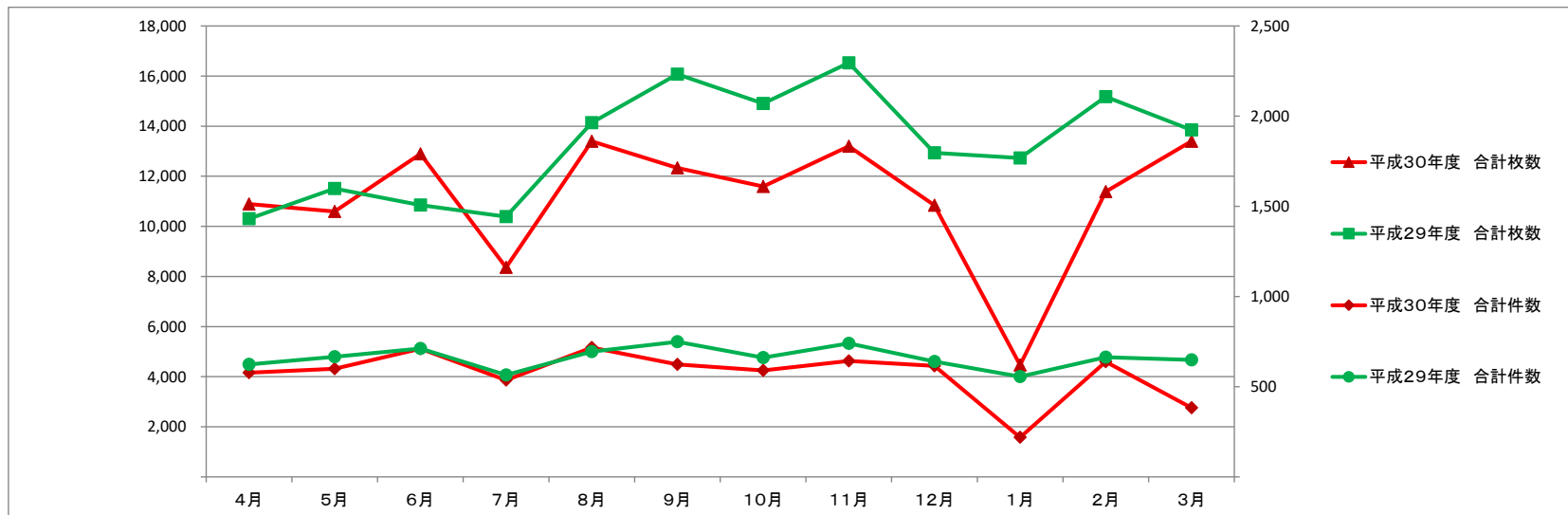
2017年度(平成29年度)

件数	4月	5月	6月	7月	8月	9月	10月	11月	12月	1月	2月	3月	計
第2閲覧室	350	389	340	337	386	436	371	405	373	330	360	364	4,441
郷土資料室	274	277	372	228	309	313	290	335	266	226	303	285	3,478
平成29年度 合計件数	624	666	712	565	695	749	661	740	639	556	663	649	7,919

660 件
(月平均)

枚数	4月	5月	6月	7月	8月	9月	10月	11月	12月	1月	2月	3月	計
第2閲覧室 電子式複写(モノクロ)	6,337	6,086	5,181	5,801	7,089	9,202	6,871	8,265	6,927	6,787	7,557	6,437	82,540
第2閲覧室 電子式複写(カラー)	223	452	256	277	307	148	136	255	198	82	154	253	2,741
郷土資料室 電子式複写(モノクロ)	3,136	4,137	4,944	3,968	6,172	6,021	7,387	6,431	5,401	3,226	5,868	6,131	62,822
郷土資料室 マイクロフィルム	609	835	471	345	571	700	506	1,577	408	2,630	1,595	1,031	11,278
平成29年度 合計枚数	10,305	11,510	10,852	10,391	14,139	16,071	14,900	16,528	12,934	12,725	15,174	13,852	159,381

13,282 枚
(月平均)



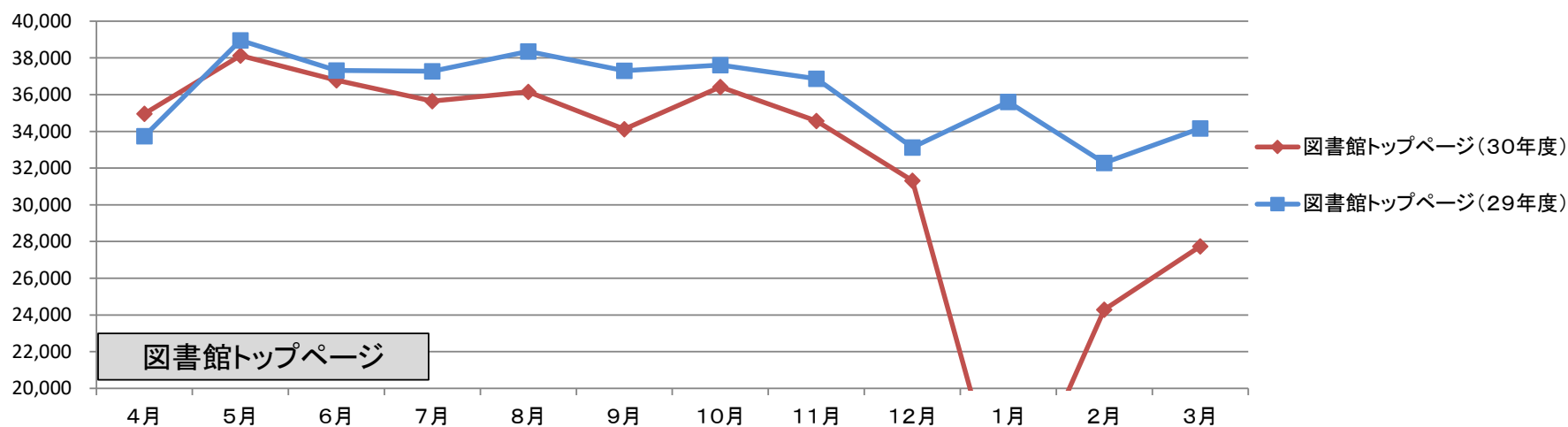
9 ホームページアクセスカウント

平成30年度

ページ名	4月	5月	6月	7月	8月	9月	10月	11月	12月	1月	2月	3月	合計
図書館トップページ	34,958	38,129	36,790	35,654	36,151	34,115	36,416	34,563	31,312	12,491	24,290	27,734	382,603
子ども図書館トップページ	495	473	532	462	512	449	506	538	409	210	99	63	4,748
キッズトップページ	254	272	287	358	433	296	345	335	324	129	17	76	3,126
青少年室トップページ	156	135	185	113	114	129	135	147	99	151	165	146	1,675
郷土資料室トップページ	558	634	526	594	669	663	646	652	464	485	890	669	7,450

平成29年度(前年度)

ページ名	4月	5月	6月	7月	8月	9月	10月	11月	12月	1月	2月	3月	合計
図書館トップページ	33,738	38,957	37,314	37,272	38,361	37,300	37,616	36,864	33,124	35,611	32,284	34,165	432,606
子ども図書館トップページ	536	576	643	584	550	495	557	517	415	435	340	423	6,071
キッズトップページ	287	363	404	424	401	275	251	338	249	245	231	268	3,736
青少年室トップページ	143	105	120	132	116	133	109	135	101	96	77	101	1,368
郷土資料室トップページ	469	614	632	649	621	547	607	697	515	570	644	496	7,061



※OPAC(オーパック、Online Public Access Catalog)とは、図書館において公共利用に供されるオンライン蔵書目録のことです。
ここでは、Web(インターネット)を経由した利用状況を集計しています。

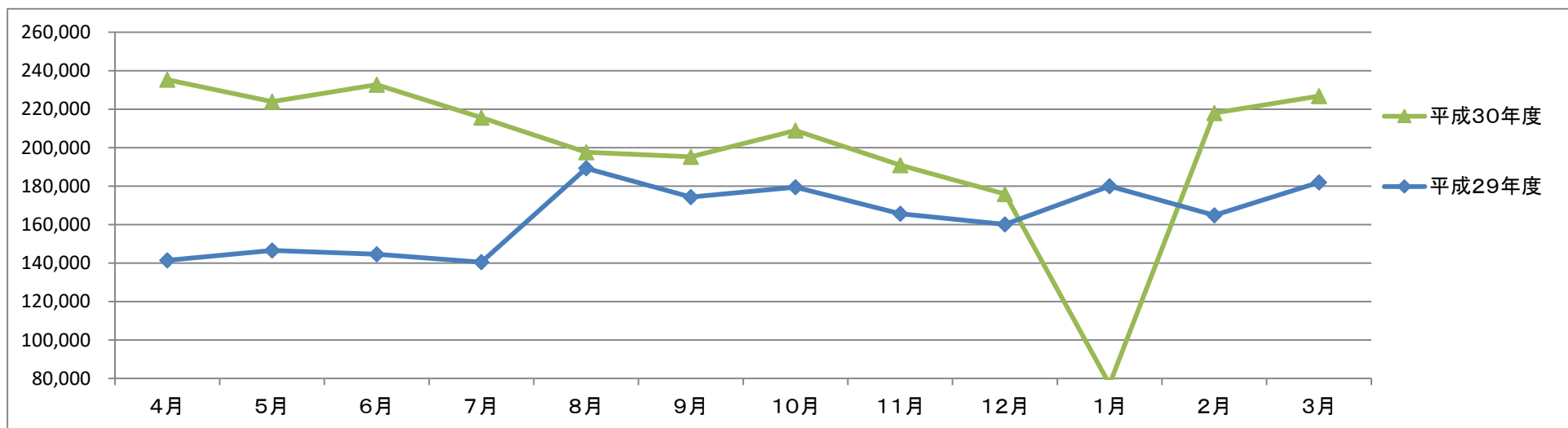
10 Web OPAC 利用集計

2018年度(平成30年度)

	4月	5月	6月	7月	8月	9月	10月	11月	12月	1月	2月	3月	計
フリーワード検索	200,244	185,089	195,734	180,785	159,879	158,828	172,148	155,307	140,171	62,625	171,182	181,455	1,963,447
携帯電話版検索	214	249	209	216	185	256	294	260	199	75	483	360	3,000
一般横断検索	34,846	38,625	36,782	34,568	37,476	36,133	36,446	35,339	35,458	14,217	46,271	44,992	431,153
平成30年度	235,304	223,963	232,725	215,569	197,540	195,217	208,888	190,906	175,828	76,917	217,936	226,807	2,397,600
	月平均												199,800

2017年度(平成29年度)

	4月	5月	6月	7月	8月	9月	10月	11月	12月	1月	2月	3月	計
フリーワード検索	106,537	109,146	108,287	105,512	152,872	138,845	143,104	131,655	128,603	145,752	133,202	146,874	1,550,389
携帯電話版検索	258	261	283	269	240	241	330	343	265	319	227	165	3,201
一般横断検索	34,630	37,200	36,057	34,657	36,137	35,180	36,034	33,684	31,217	33,954	31,441	34,862	415,053
平成29年度	141,425	146,607	144,627	140,438	189,249	174,266	179,468	165,682	160,085	180,025	164,870	181,901	1,968,643
	月平均												164,054



※OPAC（オーパック、Online Public Access Catalog）とは、図書館において公共利用に供されるオンライン蔵書目録のことです。
 ここでは、館内検索機を使用した利用状況を集計しています。

11 館内OPAC 利用集計

2018年度(平成30年度)

	4月	5月	6月	7月	8月	9月	10月	11月	12月	1月	2月	3月	計
館内OPAC	8,269	9,193	9,924	9,164	9,889	8,292	9,385	9,597	8,446	3,978	14,364	15,281	115,782
平成30年度	8,269	9,193	9,924	9,164	9,889	8,292	9,385	9,597	8,446	3,978	14,364	15,281	115,782
	月平均 9,649												

2017年度(平成29年度)(前年度)

	4月	5月	6月	7月	8月	9月	10月	11月	12月	1月	2月	3月	計
館内OPAC	9,184	9,824	9,856	8,648	9,367	9,082	8,614	9,020	8,964	9,440	8,513	8,063	108,575
平成29年度	9,184	9,824	9,856	8,648	9,367	9,082	8,614	9,020	8,964	9,440	8,513	8,063	108,575
	月平均 9,048												

